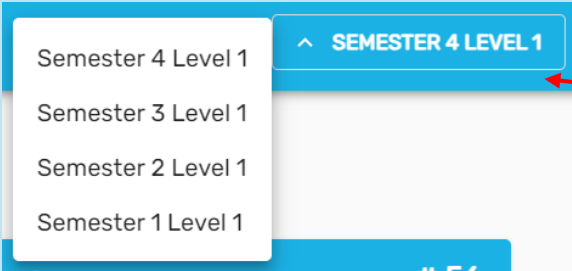
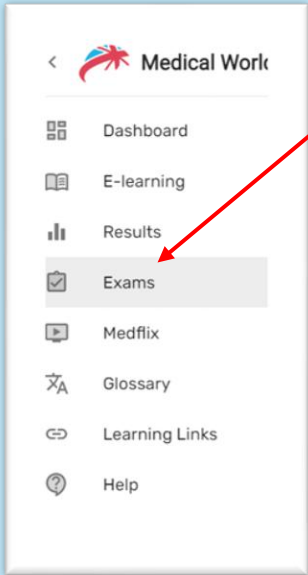




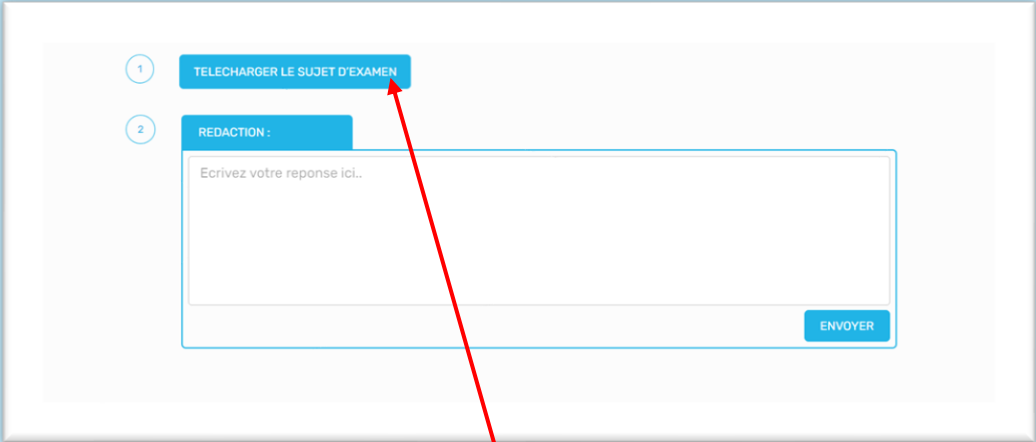
EXAMEN DU SEMESTRE 4 - INSTRUCTIONS



1. ASSUREZ-VOUS D'ETRE CONNECTE(E) SUR LE BON SEMESTRE



2. CLIQUEZ SUR L'ONGLET : EXAMS



3. VEUILLEZ TELECHARGER LE SUJET DE L'EXAMEN QUI APPARAITRA DANS UN AUTRE ONGLET



EXAMEN DU SEMESTRE 4 - INSTRUCTIONS

Votre épreuve consiste à **traduire un texte de l'anglais vers le français**.

RAPPEL :

- Vous pouvez modifier votre texte.
- Ne préparez pas de brouillon.
- Il est impossible de copier-coller un texte dans l'espace de saisie.

Si vous rencontrez **un problème technique pendant l'examen**, vous pouvez contacter notre assistance dédiée au numéro suivant :

07.67.50.74.15



EXAMEN DU SEMESTRE 4 - INSTRUCTIONS

Vous devez rédiger votre traduction dans cet espace.

The screenshot shows a digital exam interface. On the left, there are two numbered steps: 1 and 2. Step 1 is labeled "TELECHARGER LE SUJET D'EXAMEN" and step 2 is labeled "REDACTION :". Below step 2 is a large text input area with the placeholder text "Ecrivez votre reponse ici..". To the right of the input area is a blue button labeled "ENVOYER". A red arrow points from the instruction box above to the input area, and another red arrow points from the instruction box below to the "ENVOYER" button.

Une fois votre traduction terminée, cliquez sur **ENVOYER**



EXAMEN DU SEMESTRE 4 - INSTRUCTIONS

Etes-vous sûr(e) de vouloir envoyer votre réponse ?

NON OUI

Cet encadré apparaît, vous devez confirmer votre choix pour valider l'envoi

1

TELECHARGER LE SUJET D'EXAMEN

2

REPONSE ENVOYEE :

wvvv wcvvvw

Sauvegardé à 16h20 le 2 DECEMBRE 2022

Vous recevrez une **confirmation** de votre envoi

BON EXAMEN !

