

Lexis 360[®]

Le portail juridique des étudiants



Nouvelle authentification Lexis 360 Étudiants

LexisNexis

Connectez-vous au centre de ressources numériques de votre établissement



Voir-tout A B C D E F G H I J K L M N O P Q R S T U V W X Y Z 0-9-Autre **accès distant**

Titre: Commence par Contient Exact

Bibliothèques / Catalogues

Presse et actualités

Bouquets de revues spécialisées

Encyclopédies et dictionnaires

Bibliographies

E-Books

Arts

Données statistiques

Droit

Economie

Géographie

Lexis 360 (Jurisclasseur LexisNexis) accès distant	Revue électronique , Encyclopédie	
Lexis 360 (Jurisclasseur LexisNexis) accÃs visiteurs	Revue électronique , Encyclopédie	

En cas de connexion en accès distant

Saisissez les codes donnés par votre établissement (ENT, espace étudiant...)



Service d'authentification



Identifiant:

Mot de passe:

SPECIMEN

SE CONNECTER

Déjà inscrit sur Lexis 360 – Une nouvelle page d'authentification apparaît

- 1 Vous avez récemment reçu un email vous rappelant votre code d'accès
Renseignez votre code d'accès (qui est votre adresse email étudiante)



Ouvrir une session

[Aide](#)

Code d'accès

Ouvrir une session

Autres Accès



Universités

- 2 Si vous n'avez pas reçu cet email, vous pouvez demander le renvoi de votre code d'accès en utilisant le formulaire disponible sur le côté droit de l'écran :
cliquez sur « Je demande l'envoi de mon code d'accès »
ou via le lien https://web.lexisnexis.fr/code_oublie_IP/

Vous vous êtes déjà connecté(e) à Lexis 360® et vous avez oublié votre code d'accès ?

Votre code d'accès vous a été rappelé récemment par email de la part de **relation.client@news.lexisnexis.fr**.

Si vous êtes en connection IP, votre code d'accès est votre adresse email.

Vous pouvez également nous adresser une demande de récupération de votre code d'accès en cliquant sur le lien ci-dessous :

Je demande l'envoi de mon code d'accès

Déjà inscrit sur Lexis 360 – Une nouvelle page d'authentification apparaît

- 3 Renseignez votre mot de passe, également reçu par email
Si vous n'avez pas reçu cet email, cliquez sur le lien
« Vous avez oublié votre code d'accès ou votre mot de passe ? »

Ouvrir une session

[Aide](#) ▼

Code d'accès

Daniella.dellome@lexisnexus.fr

Mot de passe

AFFICHER

Ouvrir une session

Se souvenir de moi

[Vous avez oublié votre code d'accès ou votre mot de passe?](#)

- 4 Personnaliser votre mot de passe, répondez à la question secrète et cliquez sur « Suivant »

Vous devez créer un nouveau mot de passe. Veuillez suivre les indications ci-dessous.

Nouveau mot de passe

.....

Confirmer le nouveau mot de passe

.....

- Il doit contenir de 8 à 50 caractères et ne doit pas contenir d'espaces
- Il ne peut pas contenir votre code d'utilisateur ni l'un de vos cinq derniers mots de passe
- Il doit contenir au moins un caractère de chacune des trois catégories suivantes:

1. Lettres majuscules (A à Z)
2. Lettres minuscules (a à z)
3. Chiffres (0 à 9)
4. Caractères spéciaux, comme ! # \$ % & ? * + - / = ? ^ _ ' { | } ~ . @

Se souvenir de moi [Qu'est-ce que c'est?](#)

Question de sécurité

Quel est le nom de votre oncle ou de votre tante préférée? ▼

Déjà inscrit sur Lexis 360 – Une nouvelle page d'authentification apparaît

5 Définissez vos préférences de localisation et cliquez sur « Soumettre »

Conseils

Votre profil personnel nous donne les informations dont nous avons besoin pour vous aider dans vos recherches.

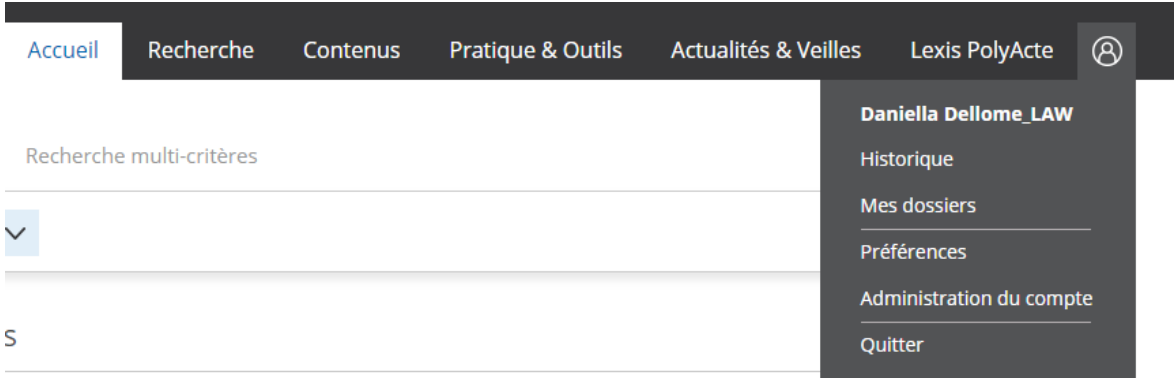
*Préférence de langue

*Préférence d'affichage

*Fuseau horaire

Soumettre et passer à la prochaine étape

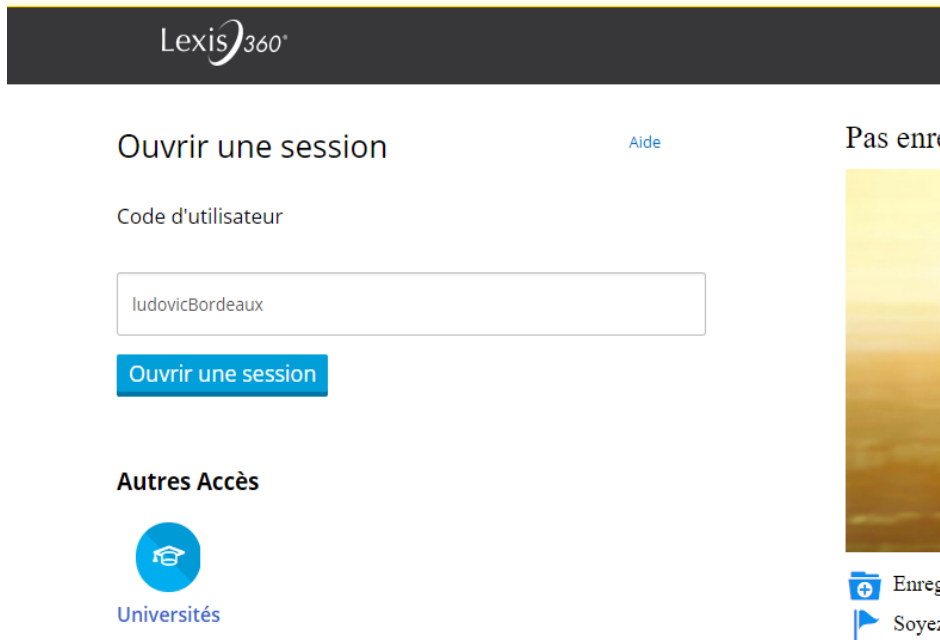
6 Vous êtes connecté



The screenshot shows the LexisNexis user interface. At the top, there is a navigation menu with the following items: Accueil, Recherche, Contenus, Pratique & Outils, Actualités & Veilles, and Lexis PolyActe. Below the navigation menu, there is a search bar with the text "Recherche multi-critères" and a dropdown arrow. To the right of the search bar, there is a user profile dropdown menu with the following items: Daniella Dellome_LAW, Historique, Mes dossiers, Préférences, Administration du compte, and Quitter.

Connexions suivantes

- 1 À la prochaine connexion, sur l'écran d'authentification, renseignez votre code utilisateur (qui est votre email étudiant, sauf si vous l'avez modifié)



Lexis 360®


Ouvrir une session [Aide](#)


Code d'utilisateur


ludovicBordeaux

Ouvrir une session

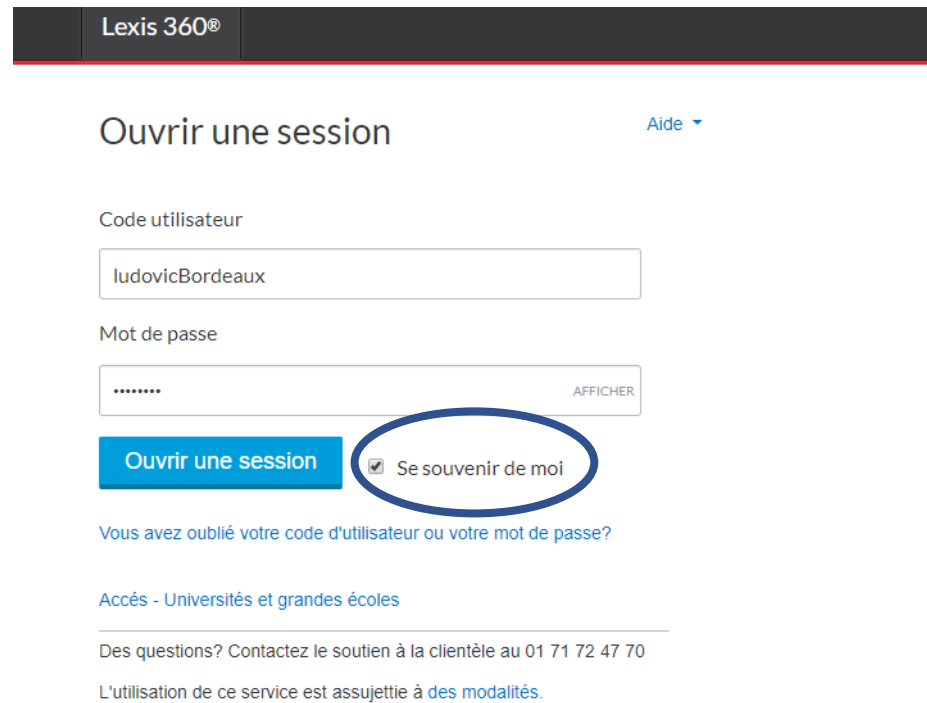
Autres Accès

 Universités

 Enreg

 Soyez

- 2 Renseignez votre mot de passe
Cochez la case « Se souvenir de moi »



Lexis 360®

Ouvrir une session [Aide](#)

Code utilisateur

ludovicBordeaux

Mot de passe

..... [AFFICHER](#)

Ouvrir une session Se souvenir de moi

[Vous avez oublié votre code d'utilisateur ou votre mot de passe?](#)

[Accès - Universités et grandes écoles](#)

Des questions? Contactez le soutien à la clientèle au 01 71 72 47 70

L'utilisation de ce service est assujettie à [des modalités](#).

- 3 Lexis 360 retient désormais vos éléments d'identification, vous serez automatiquement authentifié lors de vos prochaines connexions