

TD instrumentation en chirurgie orale

4^{ème} année

Dr Malthièry Eve



Installation du patient

Désinfection endo et peri-buccale

Anesthésie

Syndesmotomie

Subluxation

Luxation extra-alvéolaire

Révision alvéolaire

Hémostase

Consignes post-opératoires

Suivi thérapeutique



Instrumentation

- Matériel de désinfection orale et péri-orale
- Matériel pour anesthésie
- Syndesmotomes
- Élévateurs
- Daviers
- Curettes
- Pince gouge
- Matériel de suture

Matériel de désinfection orale et péri-orale



Matériel pour anesthésie

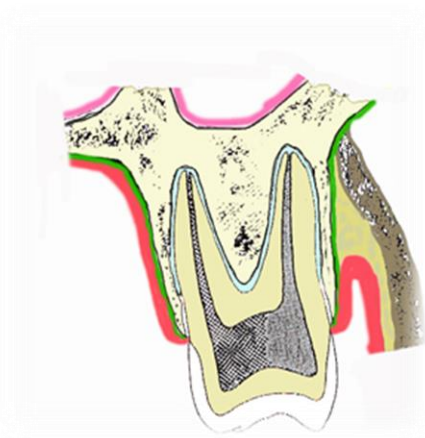


Syndesmotomes

- *Syndesmotomes Chompret*
- *Syndesmotomes de Bernard*

- Syndesmotomie

- Syndesmotome de Chompret faucille



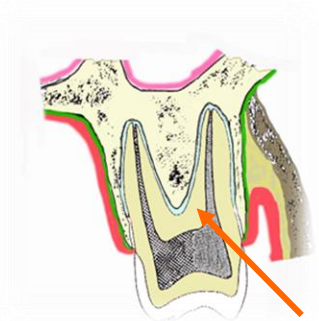
- Syndesmotomie

- Syndesmotome de Bernard droit



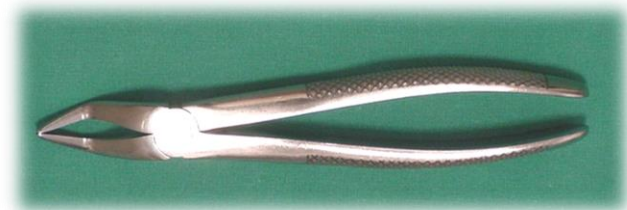
Elévateurs

- **Subluxation :**
 - Elévateur droit de Pont



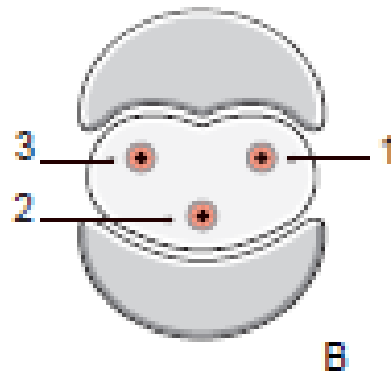
Daviers

- Luxation extra-alvéolaire
 - Daviers maxillaires



Daviers maxillaires

- *daviers pour incisives et canines*
- *daviers pour prémolaires*
- *daviers pour molaires*
- *daviers pour dents de sagesse*



11 Coupe d'une molaire davier en place.

A. Vestibulaire.

B. palatin ; 1. racine disto-vestibulaire ; 2. racine méso-vestibulaire ; 3. racine palatine.

Daviers maxillaires

- *daviers pour incisives et canines*




Daviers maxillaires

- *daviers pour prémolaires*

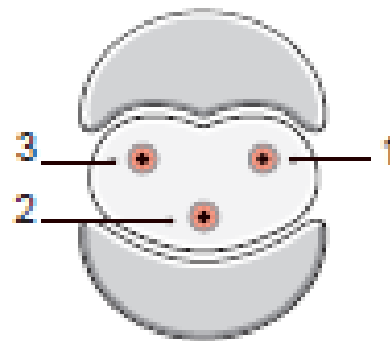


Daviers maxillaires

- *daviers pour molaires*



A



B

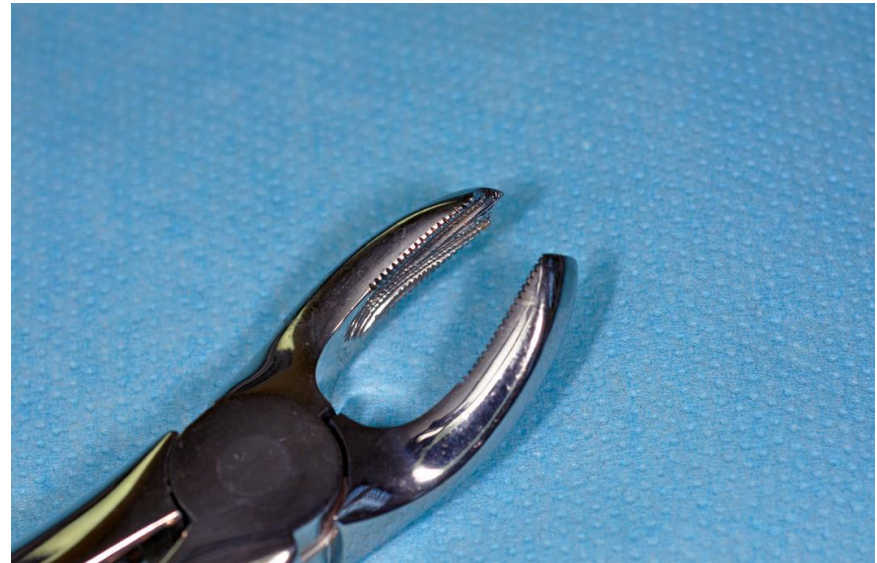
11 Coupe d'une molaire davier en place.

A. Vestibulaire.

B. palatin ; 1. racine disto-vestibulaire ; 2. racine méso-vestibulaire ; 3. racine palatine.

Daviers maxillaires

- *daviers pour molaires droites*



Daviers maxillaires

- *daviers pour molaires gauches*



Daviers maxillaires

- *daviers pour dents de sagesse*
- *daviers pour racines maxillaires*



Daviers

- Luxation extra-alvéolaire
 - Daviers mandibulaires

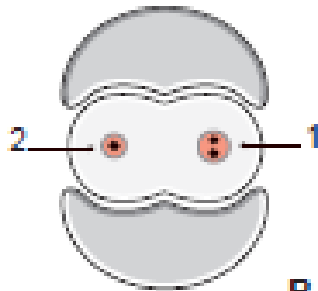


Daviers mandibulaires

- *daviers pour incisives, canines et prémolaires*
- *daviers pour molaires*
- *daviers à sagesse*
- *daviers à racines*
- *daviers pour dents lactéales*



A



B

14 Coupe axiale d'une molaire mandibulaire davier en place.

A. Lingual.

B. vestibulaire ; 1. racine mésiale (deux canaux) ; 2. racine distale (un canal).



Daviers mandibulaires

- *daviers pour incisives, canines et prémolaires*

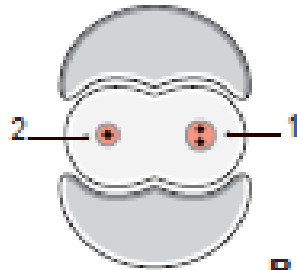


Daviers mandibulaires

- *daviers pour molaires*



A



B

14 Coupe axiale d'une molaire mandibulaire davier en place.

A. Lingual.

B. vestibulaire ; 1. racine mésiale (deux canaux) ; 2. racine distale (un canal).



Daviers mandibulaires

- *daviers à dents de sagesse*



Daviers mandibulaires

- *daviers à racines*



Daviers mandibulaires

- *daviers pour dents lactéales*



Curettes

- Révision alvéolaire



Pince-gouge



Matériel de suture

- Hémostase :

- Produits hémostatiques si nécessaire
- Compression
- Sutures
- Gouttière

