




UNIVERSITÉ DE
MONTPELLIER




Rechercher de la documentation en Maïeutique

Sciences Maïeutiques

2023-2024



UNIVERSITÉ DE
MONTPELLIER




Carte mentale :

<https://framindmap.org/c/maps/1262427/public>



UNIVERSITÉ DE
MONTPELLIER



Plan du support

1. Un rapide coup d'œil sur les services proposés par le SCD-UM
2. Mener une recherche documentaire
3. Réservoir d'informations : **Internet**
4. Réservoirs d'informations : **les catalogues du SCD-UM et du Sudoc**
5. Réservoirs d'informations : **les bases de données**
6. Trouver des données en **Santé publique**



UNIVERSITÉ DE
MONTPELLIER



1.

**Un rapide coup d'œil sur les services proposés
par le SCD-UM**

Accès au catalogue du SCD-UM

Via votre [ENT UM](#), après avoir activé votre compte lors de la 1ère connexion...

... le menu « **Bibliothèques** » donne accès au catalogue du SCD-UM avec une authentification immédiate



UNIVERSITÉ DE MONTPELLIER

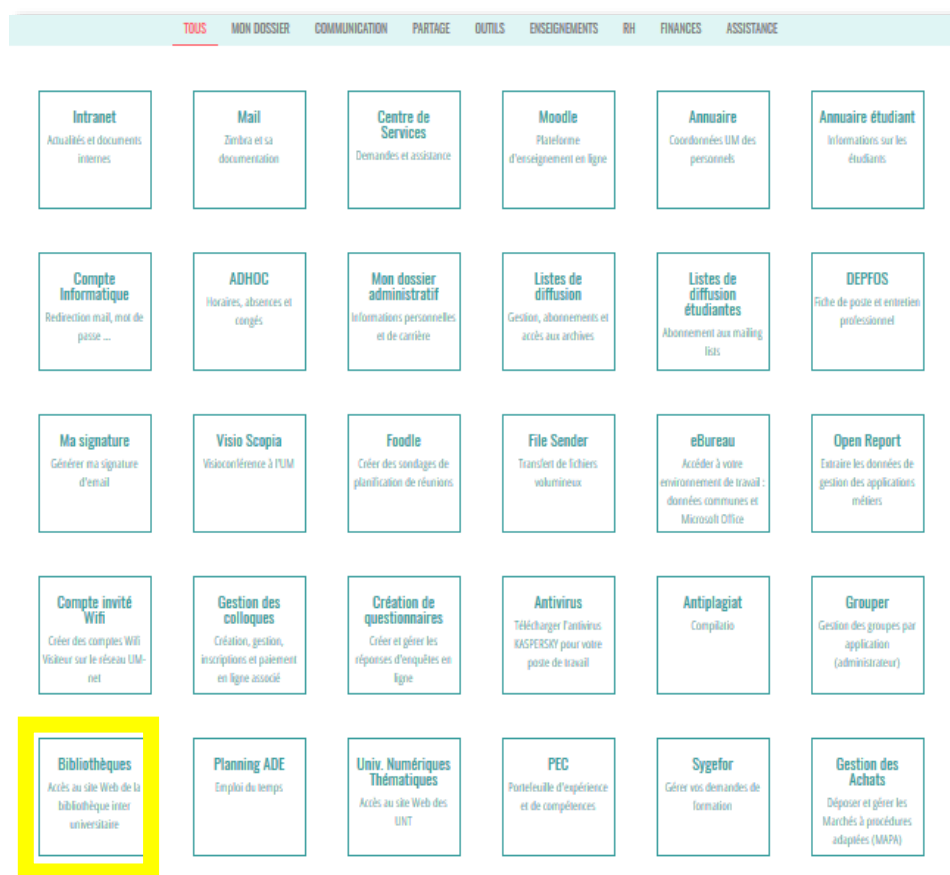
IDENTIFIANT

MOT DE PASSE

SE CONNECTER

1ère connexion | Problème de connexion

! Pour des raisons de sécurité, veuillez vous déconnecter et fermer votre navigateur lorsque vous avez fini d'accéder aux services authentifiés.



TOUS MON DOSSIER COMMUNICATION PARTAGE OUTILS ENSEIGNEMENTS RH FINANCES ASSISTANCE

Intranet Actualités et documents internes	Mail Zimbra et sa documentation	Centre de Services Demandes et assistance	Moodle Plateforme d'enseignement en ligne	Annuaire Coordonnées UM des personnels	Annuaire étudiant Informations sur les étudiants
Compte Informatique Redirection mail, mot de passe ...	ADHOC Horaires, absences et congés	Mon dossier administratif Informations personnelles et de carrière	Listes de diffusion Gestion, abonnements et accès aux archives	Listes de diffusion étudiants Abonnement aux mailing lists	DEPFOS Fiche de poste et ententes professionnelles
Ma signature Générer ma signature d'email	Visio Scopia Visioconférence à l'UM	Foodle Créer des sondages de planification de réunions	File Sender Transfert de fichiers volumineux	eBureau Accéder à votre environnement de travail : données, communes et Microsoft Office	Open Report Extraire les données de gestion des applications métiers
Compte invité Wifi Créer des comptes Wifi. Validez sur le réseau UM-net	Gestion des colloques Création, gestion, inscriptions et paiement en ligne associé	Création de questionnaires Créer et gérer les réponses d'enquêtes en ligne	Antivirus Télécharger l'antivirus KASPERSKY pour votre poste de travail	Antiplagiat Compilatio	Grouper Gestion des groupes par application (administrateur)
Bibliothèques Accès au site Web de la bibliothèque inter universitaire	Planning ADE Emploi du temps	Univ. Numériques Thématiques Accès au site Web des UNT	PEC Portefeuille d'expérience et de compétences	Sygefor Gérer vos demandes de formation	Gestion des Achats Déposer et gérer les Marchés à procédures adaptées (MAPA)

Les services, les BU du SCD/UM



BIBLIOTHÈQUES
UNIVERSITAIRES
UNIVERSITÉ DE MONTPELLIER

Nouvelle
recherche

Chercher
une revue

Bases de
données

Recherche
guidée

Demande
PEB

Une
question
?

...



Monnaert, Anne S...

Rechercher

Tout



Recherche avancée



Mon compte lecteur
Emprunter un document ou du matériel
Réserver ou prolonger un document
Demander un prêt entre bibliothèques
Une question ?
Suggérer un achat
Demander un quitus
Services à destination des publics en situation de handicap
Réserver mon espace de travail

✓ Vos services

- ✓ Consulter votre compte lecteur
- ✓ Saisir une demande de PEB
- ✓ Poser une question à un e-bibliothécaire via le service Boomerang une question?
- ✓ Réserver un espace de travail



Informations pratiques
Les BU en vidéo
Actualités
S'inscrire
Faire venir et/ou rendre un document dans la BU de votre choix
Imprimer, photocopier, scanner

✓ Vos BU

- ✓ Trouver une BU et consulter sa fiche
- ✓ Connaître les horaires d'ouverture des BU
- ✓ Faire venir/ ou rendre un document dans la BU de votre choix



Je suis étudiant(e)
Tutoriels d'auto-formation
Rendez-vous avec un(e) bibliothécaire
Je suis enseignant(e)-chercheur(euse)
Ressources documentaires pour la pédagogie
Rendez-vous avec un(e) bibliothécaire
Suggérer un achat

✓ Se former


- ✓ Demander un rdv personnalisé avec un bibliothécaire
- ✓ Accéder à des tutoriels d'autoformation
- ✓ Accéder aux ressources documentaires

Le réseau des BU du SCD-UM



Les bibliothèques universitaires de l'UM

LES BU EN VIDÉO



Richter
Droit, sciences économiques, science politique, gestion
Lundi au vendredi : 8h – 19h
Fermée le lundi 6 juin
EN SAVOIR PLUS



Sciences
Lundi au vendredi : 8h – 22h30
Dimanche : 10h – 19h
Fermée le dimanche 5 et le lundi 6 juin
EN SAVOIR PLUS



Médecine UPM
Lundi au vendredi : 8h30 – 22h30
Fermée le lundi 6 juin
EN SAVOIR PLUS



Pharmacie
Lundi au vendredi : 8h30 – 22h30
Fermée le lundi 6 juin
EN SAVOIR PLUS



Médecine Nîmes
Lundi au vendredi : 9h – 22h30
Samedi et dimanche : 10h – 18h
Fermée le samedi 4, le dimanche 5 et le lundi 6 juin
EN SAVOIR PLUS



STAPS
La BU a fermé définitivement le 16 décembre 2021.
Une salle de travail est ouverte de 7h30 à 20h au 1^{er} étage.
EN SAVOIR PLUS



BU Médecine UPM

Horaires

30/05 - 05/06

Lundi	Mardi	Mercredi	Jeudi	Vendredi	Samedi	Dimanche
08:30 22:30	08:30 22:30	08:30 22:30	08:30 22:30	08:30 22:30	Fermé	Fermé

Espaces

- 295 places
- 2 salles de travail en groupe ;
- 8 box ;
- 1 salle « silence » réservée aux étudiants en D4.

Équipements numériques

- ordinateurs pour consultation des catalogues et des ressources en ligne ;
- outils bureautiques et accès libre à internet ;
- prêt de casques sur place et d'IPAD à domicile ;
- photocopieurs, imprimantes et scanners.

Collections

La bibliothèque propose un libre accès à des collections d'actualité dans les disciplines médicales et biomédicales (dont un fonds spécifique pour la préparation aux ECN) pour les étudiants en second et troisième cycle.

Accessibilité handicap

Découvrez les conditions d'accès, les équipements et les services dédiés à la BU Médecine UPM ainsi que dans toutes les BU du réseau en consultant notre guide.

Retrouvez en un clin d'œil tous les équipements adaptés dans nos BU en consultant notre flyer.



Une question ? Un bibliothécaire vous répond en ligne



Reste-t-il des places ?

BU Médecine-UPM

20%



Affluences

BU médecine UPM

UFR Médecine – Site Nord UPM/IURC
641 avenue du Doyen Gaston Giraud
34093 Montpellier Cedex 5

Tel : 04 11 75 99 00
Courriel

Page Facebook

Pour savoir s'il y a de la place dans une de ces bibliothèques, il vous suffit de télécharger l'application mobile « Affluences »

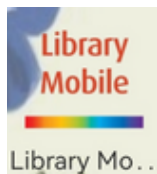
Votre compte lecteur

The screenshot displays the library website interface. At the top, the University of Montpellier logo and 'BIBLIOTHÈQUES UNIVERSITAIRES UNIVERSITÉ DE MONTPELLIER' are visible. A navigation bar includes links for 'Nouvelle recherche', 'Revue en ligne A-Z', 'Bases de données A-Z', 'Demande PEB', 'Une question?', 'Quitus', and a menu icon. The user 'Monnaert, Anne S...' is logged in, with a 'FERMER LA SESSION' button. A search bar is present with 'Rechercher' and 'Catalogue de la BIU' dropdown. Below are three main sections: 'VOS SERVICES', 'VOS BU', and 'FORMER'. The 'VOS SERVICES' section lists: 'Mon compte lecteur', 'Emprunter un document ou du matériel', 'Réserver ou prolonger un document', 'Demander un prêt entre bibliothèques', 'Une question?', 'Suggérer un achat', and 'Demander un quitus'. The 'VOS BU' section lists: 'Informations pratiques', 'Les BU en vidéo', 'Actualités', 'S'inscrire', 'Faire venir et/ou rendre un document dans la BU de votre choix', and 'Imprimer, photocopier, scanner'. The 'FORMER' section lists: 'Je suis étudiant(e)', 'Tutoriels d'auto-formation', 'Rendez-vous avec un(e) bibliothécaire', 'Je suis enseignant(e)-chercheur(e)', 'Ressources documentaires pour l'enseignement', and 'Rendez-vous avec un(e) bibliothécaire'. A blue callout box on the right highlights 'Accès à votre compte lecteur' with three checkmarks: 'Prolonger ses prêts', 'Consulter les dates de retour et l'historique de ses emprunts', and 'Faire une demande PEB'. At the bottom, the 'Mon Compte lecteur' section has tabs for 'APERÇU', 'PRÊTS', 'SERVICES', 'AMENDES + FRAIS', 'BLOCAGES + MESSAGES', and 'INFORMATIONS PERSONNELLES'. The 'APERÇU' tab shows a list of loans with details like 'Les essentiels de la recherche bibliographique' and 'Initiation à la recherche / Association des étudiants'.

Accès à votre compte lecteur

- ✓ Prolonger ses prêts
- ✓ Consulter les dates de retour et l'historique de ses emprunts
- ✓ Faire une demande PEB

Notre application mobile




Notre application téléchargeable sur Android et Apple vous permettra de retrouver toutes les informations de votre compte lecteur, ainsi que notre catalogue directement sur votre téléphone !





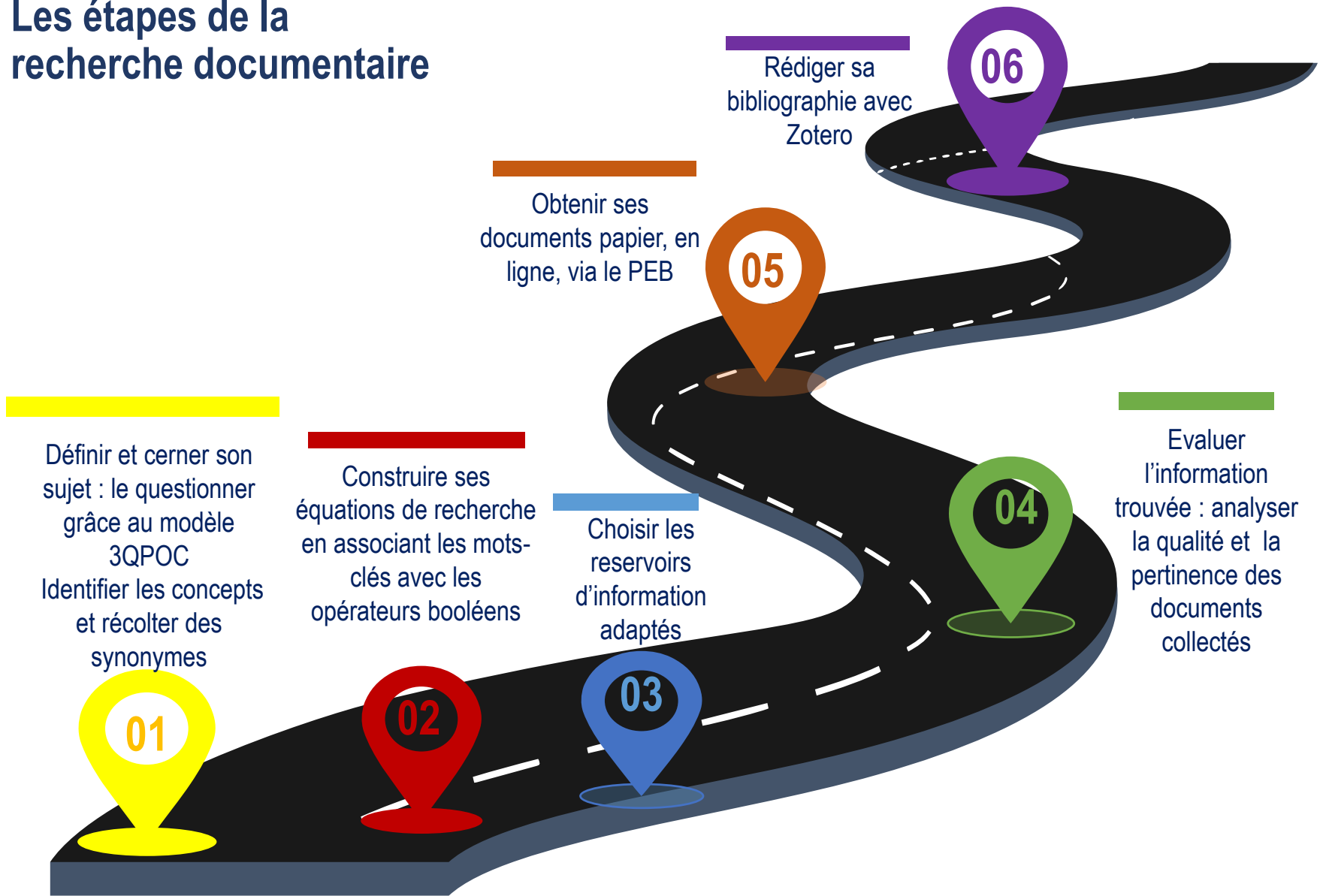
UNIVERSITÉ DE
MONTPELLIER



2.

Mener une recherche documentaire

Les étapes de la recherche documentaire



Qu'est-ce qu'une méthodologie de recherche ? C'est l'ensemble des étapes permettant de chercher, identifier et trouver des documents relatifs à un sujet grâce à l'élaboration d'une stratégie de recherche

Définir et cerner le sujet d'une recherche :

Pour cerner le thème ou sujet d'une recherche, il faut le comprendre :

Pour être efficace dans votre recherche, trouver de la documentation pertinente et produire un travail de qualité, commencez par rechercher la **définition de vos mots-clés**.

Afin de se familiariser avec son sujet, de voir son ampleur, consulter des documents de référence comme :

une encyclopédie, un dictionnaire terminologique, un manuel indiqué dans vos cours ou dans une bibliographie, un article de revue

Le but est de mettre en valeur les enjeux associés à sa problématique, et de donner des premières approches bibliographiques.

Pour définir son sujet, plusieurs méthodes :

- le brainstorming,
- le mind-mapping ou carte mentale
- le questionnement 3QPOC : Qui ? Quoi ? Où ? Comment ? Pourquoi? ou le PICO

Définir et cerner le sujet d'une recherche : le 3QOCP

Délimiter son sujet, **c'est se poser des questions sur les aspects à étudier en priorité**. On utilise le questionnement QQQOCP pour clarifier et préciser son sujet. Il consiste à se poser toutes les questions possibles pour trouver les concepts et idées principales du sujet.

La méthode 3QOCP : qui, quand, quoi, où, comment, pourquoi ?

On interroge le sujet pour faire émerger les thèmes principaux, sous-thèmes et l'angle de vue que l'on veut donner à son sujet (social, médical, psychologique ect...).

But : arriver à rédiger une question précise de recherche. On peut revenir à cette méthode si le sujet est trop large ou restreint.

Qui	<input type="checkbox"/> Quelle est ma population d'étude ? <input type="checkbox"/> Qui est concerné ? <input type="checkbox"/> Des enfants, des adultes, des adolescents, ... ?
Quand	<input type="checkbox"/> Sur quelle période j'effectue ma recherche ? <input type="checkbox"/> De quand date le problème ?
Quoi	<input type="checkbox"/> Quel est le problème ? <input type="checkbox"/> Quelle nature d'information je souhaite ? (théorique, juridique, historique...) <input type="checkbox"/> Quels types de documents dois-je chercher ? (archives, articles, vidéo, cartes, lois, rapports, monographies, thèses, mémoires...)
Où	<input type="checkbox"/> Sur quelle zone géographique se situe ma recherche ?
Comment	<input type="checkbox"/> Quelles sont les causes, les effets ? <input type="checkbox"/> Comment vais-je recueillir les données ? <input type="checkbox"/> Vais-je les analyser ?
Pourquoi	<input type="checkbox"/> Quels sont les enjeux du sujet ? <input type="checkbox"/> Pourquoi cela se produit-il ?

Définir et cerner le sujet d'une recherche : le PICO

Exemple : Est-ce que l'implant cochléaire aide à améliorer la lecture d'un enfant sourd?

Chez les enfants **qui souffrent d'une surdité profonde (P)**, les **scores de lecture à 12 ans (O)** sont-ils significativement meilleurs chez les enfants implantés (I) que chez ceux qui n'ont pas eu d'implants cochléaires (C) ?

Le PICO : (**P**: Patient, Population ou Problème ; **I** : intervention, intérêt ou facteur pronostique ; **C** : comparaison ; **O** : outcomes ou résultats, conséquences).

Formuler une question PICO permet de clarifier une question d'étude et d'en identifier les concepts clés, pour ensuite faire une recherche bibliographique efficace dans une base de données.

Patient ou Problème médical	<input type="checkbox"/> A qui s'adresse l'intervention ? Hommes, femmes, d'une certaine tranche d'âge, ayant telle caractéristique, telle pathologie...
Intervention	<input type="checkbox"/> Cherche-t-on des renseignements sur un nouveau traitement médicamenteux, <input type="checkbox"/> un traitement physique, <input type="checkbox"/> une action d'éducation à la santé ?
Comparaison	<input type="checkbox"/> A quoi éventuellement doit être comparée l'intervention décrite ? <input type="checkbox"/> Méthode ou test de référence, alternative ?
Outcome (= résultat, aboutissement)	<input type="checkbox"/> Issue clinique, pratique recherchée ? <input type="checkbox"/> Evènement mesuré, faisabilité, pertinence...

Identifier les concepts du sujet et récolter des synonymes

Utiliser le langage libre

Avant de recourir directement à des sources d'information, il faut définir une stratégie de recherche.

L'objectif est de penser à autant de différents mots ou expressions que possible pour décrire les idées principales ou concepts de votre sujet.

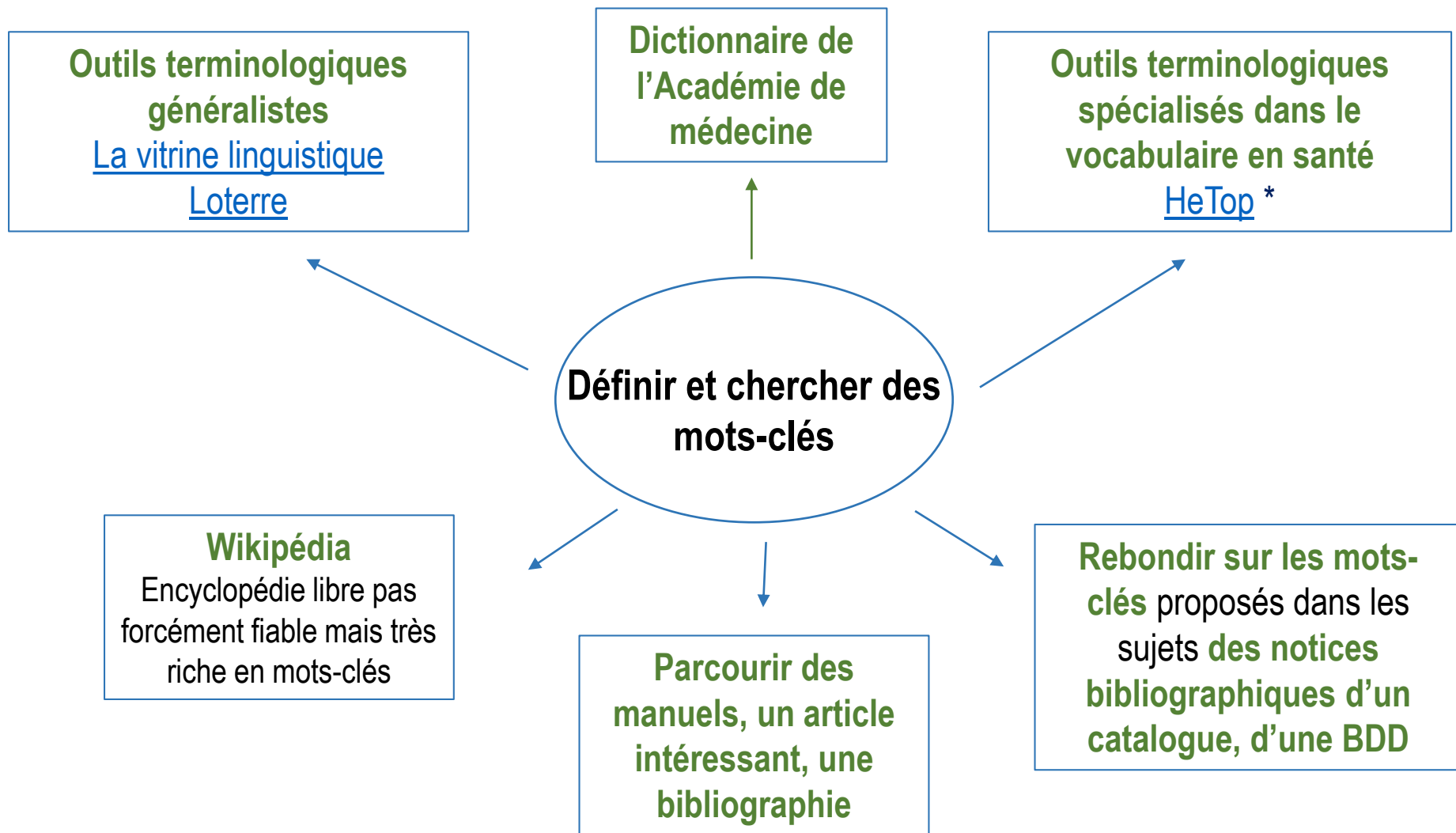
Pour trouver vos mots-clés, vous pouvez utiliser le « langage naturel », c'est-à-dire « vos mots à vous ».

- ❑ **découper son sujet en concepts** et éviter de retenir les termes vides, les mots inutiles : problème, problématique, incidence, influence, comparaison, relation, importance = sans signification pour le sujet.
- ❑ **récolter des synonymes, termes proches et termes reliés en français et en anglais** pour ne pas passer à côté de documents qui ne répondent pas à ce mot-clé dans les ressources
- ❑ **Il est indispensable de traduire ses mots-clés en anglais** car de nombreuses ressources s'interrogent en anglais (Utiliser [DeepL](#))

Concepts : Mots-clés relatifs à un sujet qui seront ensuite utilisés dans les outils de recherche.

1 concept = un ou plusieurs mots-clés.

Quels outils utiliser pour définir et récolter des mots-clés?



Notice bibliographique : elle permet de décrire un document (auteur, titre, éditeur, date d'édition ect) pour savoir s'il s'agit d'un livre, d'un article ou autre support

Comment définir ses mots clés ? : les dictionnaires



diabète n. m.

Anglais : diabetes.

Affection caractérisée par une polyurie

Théoriquement diabète signifie traversée de l'organisme, et le terme a été appliqué au passage du glucose dans les urines, c'est-à-dire au « diabète sucré ». La polyurie et la polydipsie sont aussi des signes du diabète hydrique ou hydrurique, dit « diabète insipide ». Lorsque ce signe est la conséquence d'une altération des reins, on parle de diabète rénal ; lorsqu'il s'agit d'un trouble de l'hypophyse, on parle de diabète hypophysaire. Le diabète calcique est une hypercalciurie liée à une insuffisance tubulaire rénale avec une absorption intestinale excessive de calcium. Mais dans le langage médical courant « diabète » sans qualificatif est synonyme de diabète sucré.

Étymologie : gr. diabētēs : qui traverse

Édition 2023



Partager



Accueil > Grand dictionnaire terminologique

diabète

— anglais : diabetes

Domaines :

médecine > physiopathologie
médecine > endocrinologie

Auteur :

Office québécois de la langue française

Dernière mise à jour : 2019

Définition

Maladie due à un trouble métabolique et caractérisée par une [polyurie](#) avec [polydipsie](#).

Notes

La forme de diabète dont il est le plus souvent question est le [diabète sucré](#).

Cette fiche fait partie du [Vocabulaire de la pharmacie](#) ^[?].

Terme privilégié

diabète n. m.

anglais Auteur : Office québécois de la langue française, 2019

Terme

diabetes



Identifier les concepts du sujet et récolter des synonymes

Utiliser le langage contrôlé

Dans certains moteurs de recherche, il est intéressant d'utiliser les mots-clés prédéfinis utilisés pour tagger les documents. On appelle «**vocabulaire contrôlé**» l'ensemble de ces mots-clés.

La recherche s'appuyant sur le thésaurus MeSH permet d'obtenir des références bibliographiques plus précises et adaptées au sujet de la recherche, notamment dans PubMed.

MeSH : thésaurus spécialisé en médecine ; liste hiérarchisée de mots-clés regroupés en 16 grandes catégories (anatomie, organismes, maladies...), allant du plus général au plus spécifique.

A chaque concept correspond un terme unique utilisé pour l'indexation. Cela évite d'utiliser plusieurs synonymes.

Les synonymes sont des mots rejetés qui renvoient au terme retenu.

Des qualificatifs précisent le sens d'un mot-clé, dispensant de la recherche d'un 2e mot-clé.

Exemple : Maladie d'Alzheimer/diagnostic (mot-clé + qualificatif).

Trouver un mot-clé en langage MeSH dans Loterre

LOTERRÉ

CNRS | INIST

Présentation

Loterre (Linked open terminology resources) est une plateforme d'exposition et de partage de terminologies scientifiques multidisciplinaires et multilingues, conforme aux standards du web des données ouvertes et liées (LOD) ainsi qu'aux principes FAIR.

S'appuyant sur une base de triplets dotée d'un outil de consultation et interrogeable via une interface SPARQL et une API, Loterre permet également de télécharger les terminologies, sous plusieurs formats.

Loterre est ouvert aux partenaires de l'Inist qui souhaitent exposer et partager leurs propres terminologies.

En savoir plus sur Loterre...

Recherche rapide dans les ressources

Actualités via Twitter

Loterre @INIST_Loterre

l'interopérabilité #sémantique et les #vocabulaires contrôlés au programme du webinar "Data Terra" <https://twitter.com/dataterra/status/1354398221116846082>

Explorer

Gérer

Découvrir

Participer

SCIENCES DE LA SANTÉ

Covid-19 (thésaurus)
MeSH (thésaurus)
Nutrition artificielle (thésaurus)
Pathologies humaines (thésaurus)
Santé à l'INSB (Preuve de concept)
SantéPsy (thésaurus)
Santé publique (thésaurus)
Transfusion sanguine (thésaurus)

Dans le domaine médical, le langage d'indexation utilisé est le MESH.

Il peut être consulté via le **Portail Loterre**. Il propose aussi d'autres thésaurus des sciences de la santé (et dans de nombreux autres domaines).

Le MeSH : Thésaurus spécialisé en médecine : liste de mots-clés hiérarchisés regroupés en 16 grandes catégories (anatomie, organismes, maladies...) allant du plus général au plus spécifique.

Trouver un mot-clé en langage MeSH dans Loterre

Liste	Hiérarchie
Préconditionnement ischémique	
Préparation de coeur isolé	
Procédures d'analyse sur micropuce	
Radiométrie	
Recherche foetale	
Recherche sur l'embryon	
Réutilisation de matériel	
Rhéologie	
Sécurité du matériel	
Simulation d'apesanteur	
Sonication	
Spectrographie sonore	
Stimulation physique	
Surveillance des paramètres écologiques	
Systèmes d'identification animale	
Technique de déminéralisation de l'os	
Techniques cytologiques	
Techniques d'aide à la décision	
Techniques de chimie analytique	
Techniques de chimie synthétique	
Techniques de dilution d'indicateur	
Techniques de laboratoire clinique	
Techniques de reproduction	
Contraception	
Contraception post-coïtale	
Contraception réversible à action prolongée	
Efficacité contraceptive	
Immunocontraception	
Inhibition de l'ovulation	
Méthodes barrières de contraception	
Méthodes naturelles de planification familiale	
Stérilisation contraceptive	
Détection de l'ovulation	
Mise à disposition d'embryon	
Prévision de l'ovulation	
Sélection	
Techniques de reproduction assistée	
Techniques de transfert nucléaire	
Tests de perméabilité tubaire	
Tocolyse	
Techniques de sonde moléculaire	
Techniques électrochimiques	
Techniques génétiques	
Techniques immunologiques	
Techniques in vitro	
Techniques photoacoustiques	
Techniques psychologiques	
Techniques stéréotaxiques	
Technologie pharmaceutique	
Technologie radiologique	
Télémetrie	
Test de matériaux	
Tests de toxicité	
Thermométrie	

S'affichent les différentes arborescences auxquelles le mot-clé appartient

Techniques d'investigation > Techniques de reproduction > Contraception
Thérapeutique > Techniques de reproduction > Contraception

Terme préférentiel

Contraception

Définition(s)

Prevention of CONCEPTION by blocking fertility temporarily, or permanently (STERILIZATION, REPRODUCTIVE). Common means of reversible contraception include NATURAL FAMILY PLANNING METHODS; CONTRACEPTIVE AGENTS; or CONTRACEPTIVE DEVICES.

Concept(s) générique(s)

Techniques de reproduction

Concept(s) spécifique(s)

Coït interrompu
Contraception post-coïtale
Contraception réversible à action prolongée
Efficacité contraceptive
Immunocontraception
Inhibition de l'ovulation
Méthodes barrières de contraception
Méthodes naturelles de planification familiale
Stérilisation contraceptive

Synonyme(s)

Contrôle de la fécondité
Contrôle des naissances
Méthodes contraceptives

Qualificatif(s) autorisé(s)

classification (Qualificatif)
économie (Qualificatif)
effets indésirables (Qualificatif)
éthique (Qualificatif)
histoire (Qualificatif)
instrumentation (Qualificatif)
médecine vétérinaire (Qualificatif)
méthodes (Qualificatif)
mortalité (Qualificatif)
normes (Qualificatif)
psychologie (Qualificatif)
soins infirmiers (Qualificatif)
statistiques et données numériques (Qualificatif)
tendances (Qualificatif)

Traductions

Contraception anglais
Birth Control
Contraceptive Method
Contraceptive Methods
Fertility Control
Fertilization Inhibition
Inhibition of Fertilization

Mot-clé MeSH ou descripteur

Définition en anglais

Termes génériques

Concepts spécifiques associés

Qualificatifs spécifiques pouvant être associés

Equivalent MeSH en anglais

Trouver un mot-clé en langage MeSH dans Hetop

Ex : Je cherche « descente d'organe »

The screenshot shows the HeTOP search interface. The search bar contains 'descente d'organe'. The results section shows '2 ressource(s) trouvée(s) en 0,03 s'. Under 'Meilleurs candidats', 'prolapsus [Descripteur MeSH]' and 'prolapsus d'organe pelvien [Descripteur MeSH]' are listed. The detailed view for 'Prolapsus (Descripteur MeSH)' is shown on the right. It includes the MeSH identifier D011391, the preferred label 'prolapsus' in French and 'prolapse' in English, the MeSH definition, synonyms in MeSH and CISMef, and a Wikipedia link.

Meilleurs candidats

- **prolapsus [Descripteur MeSH]**
- **prolapsus d'organe pelvien [Descripteur MeSH]**

Mot-clé MeSH ou descripteur

Equivalent MeSH en anglais

Définition

Synonymes

Meilleurs candidats propose les descripteurs en rapport avec le champ sémantique du terme

Trouver un mot-clé en langage MeSH dans Hetop

Définition du MeSH

Abnormal descent of a pelvic organ resulting in the protrusion of the organ beyond its normal anatomical confines. Symptoms often include vaginal discomfort, DYSpareunia; URINARY STRESS INCONTINENCE; and FECAL INCONTINENCE.

Synonyme MeSH

- organ prolapse, pelvic
- organ prolapses, pelvic
- pelvic organ prolapses
- prolapse, pelvic organ
- prolapse, urogenital
- prolapses, pelvic organ
- prolapses, urogenital
- urogenital prolapse
- urogenital prolapses

Synonyme CISMef

- Descente d'organe pelvien
- prolapsus des organes pelviens
- prolapsus génito urinaire
- prolapsus génito-urinaire
- prolapsus génitourinaire
- Prolapsus uro-génital
- Prolapsus uro-génitaux
- Prolapsus urogénital
- Prolapsus urogénitaux

Acronyme CISMef

PGU

CUI UMLS

C0877015

HeTOP français descente d'organe*

Recherche sans troncature (sans wildcard)
 Sélection terminologies Ne pas chercher dans les définitions

Vos recherches

1 ressource(s) trouvée(s) en 0,01 s

Meilleurs candidats

- prolapsus d'organe pelvien [Descripteur MeSH]

MeSH (1)

Prolapsus d'organe pelvien (Descripteur MeSH)

Description **Hiérarchies** Relations PubMed / DocCISMef

Arborescence complète

- arborescence MeSH
 - Maladies
 - états, signes et symptômes pathologiques
 - états anatomopathologiques
 - prolapsus
 - prolapsus d'organe pelvien**
 - cystocèle
 - prolapsus rectal
 - prolapsus utérin
 - prolapsus viscéral

Repérer les **synonymes** en MeSH et en langage libre

Ex : **meilleur candidat** : Prolapsus d'organe pelvien

Prolapsus d'organe pelvien (Descripteur MeSH)

Description Hiérarchies Relations PubMed / DocCISMef

Intra-terminologiques Inter-terminologiques

Type(s) sémantique(s) (1)

- Liste des qualificatifs affiliables (35)
- anatomie pathologique Qualificatif MeSH
 - chirurgie Qualificatif MeSH
 - classification Qualificatif MeSH
 - complications Qualificatif MeSH
 - congénital Qualificatif MeSH
 - diagnostic Qualificatif MeSH
 - diagnostic par imagerie Qualificatif MeSH
 - diétothérapie Qualificatif MeSH
 - économie Qualificatif MeSH
 - embryologie Qualificatif MeSH
 - enzymologie Qualificatif MeSH

Liste de **qualificatifs** proposée pour ce terme

Concept(s) lié(s) au record (2)

Métaterme(s) (1)

Alignements automatiques CISMef supervisés (2)

Alignements automatiques supervisés en BTNT (1)

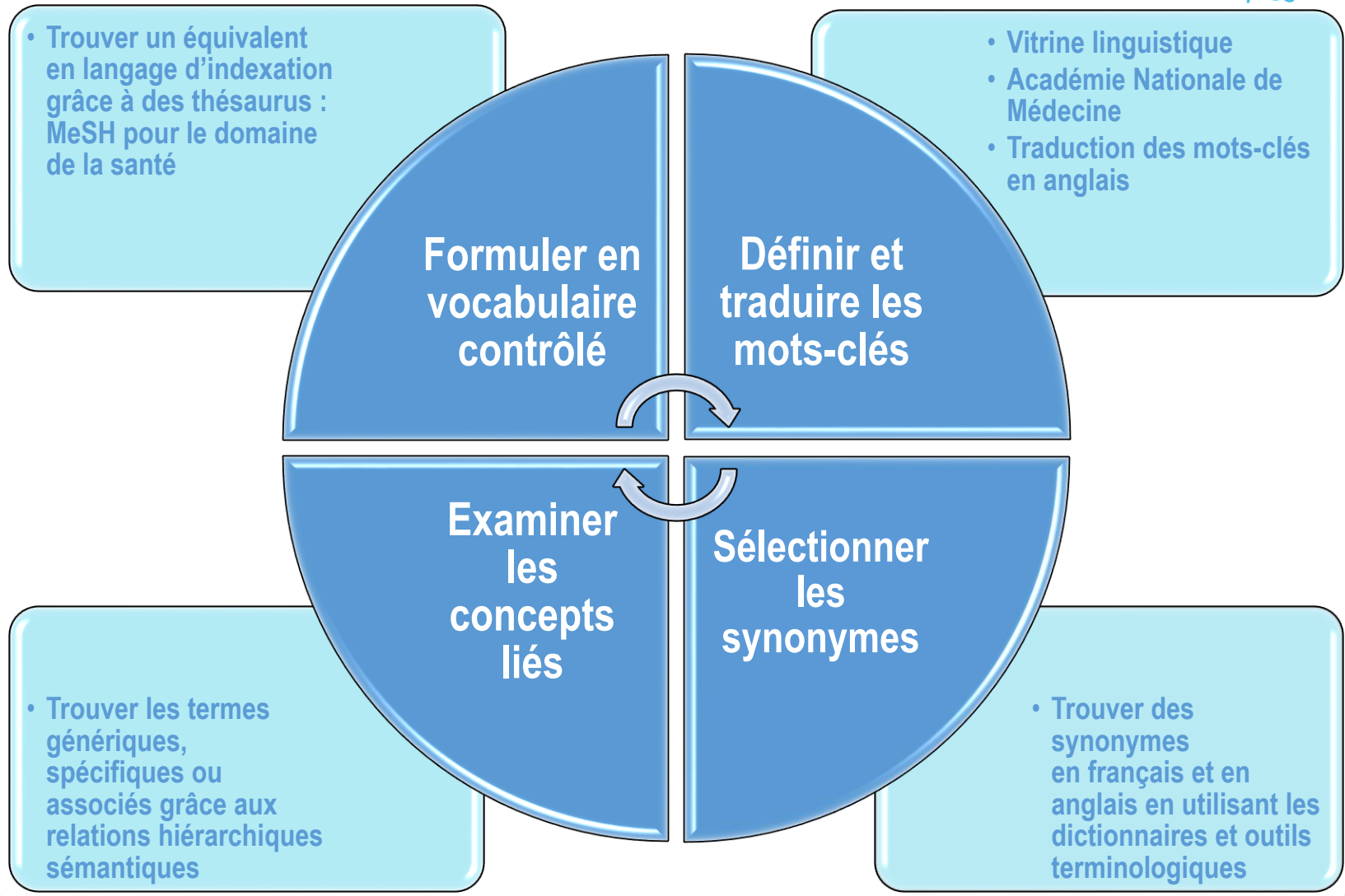
Alignements automatiques exacts (par équipe CISMef) (5)

entéroécèle vaginal
GC40 prolapsus des organes pelviens
prolapsus d'un organe pelvien
Prolapsus génital
prolapsus urogénital*

Niveau de détail supplémentaire CIM-11
Catégorie CIM-11
Terme HPO
Thème RAMEAU
Diagnostique Critique DRC

Travailler sur ses mots-clés

Synonymes
Thésaurus
Mots
Concepts
Traduction clés
Anglais
génériques
contrôlé
Définition
spécifiques
Mesh
Vocabulaire
Indexation

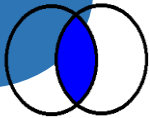


Construire une ou des équations de recherche

Une équation de recherche permet d'interroger les outils documentaires :

On associe les mots-clés de son sujet grâce à des **opérateurs booléens = ET, OU, SAUF**

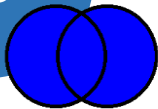
ET



L'un et l'autre à la fois (chacun des termes de la recherche doit être présent) : **permet de restreindre sa recherche**

EX : plante* médicinale* ET phytothérapie*

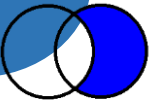
OU



Soit l'un soit l'autre ou les 2 : **permet de relier 2 synonymes et d'élargir sa recherche**

EX : céphalée* OU ma* de tête*

SAUF



L'un sans l'autre : **l'un des termes de la recherche est exclu**

Ex : analgésique* SAUF aspirine

Equation
de
recherche

En français

En anglais

Construire une ou des équations de recherche :

les astuces

Il existe également des opérateurs de syntaxe qui permettent de jouer sur les résultats

« »

Les guillemets : ils permettent de rechercher une expression exacte, une chaîne de caractères :

EX : «Troubles de la déglutition»

*

La troncature ou étoile : elle remplace les dernières lettres d'un mot :

EX : épidémi* donnera épidémie, épidémies, épidémiologie, épidémiologique, epidemiology, ...

Les
filtres

Les filtres : ils permettent de trier/affiner le nombre de résultats

Ex : filtres par type de support, par BU, par date ect...

Recherche
avancée

Le mode de **recherche avancée** vous fera gagner du temps dans chaque outil utilisé.

Stratégies de recherche

Mots-clés / Synonymes français–anglais / Termes MeSH

Sujet : La prévention des fuites urinaires suite à une descente d'organe

	MOT-CLE	MOT-CLE	MOT-CLE
LANGAGE NATUREL	Fuite* urinaire*	Descente d'organe	Prévention
LANGAGE PROFESSIONNEL	Perte* urinaire*	Ptose	Mesure* préventive*
	Énurésie	Procidence	Médecine préventive
	Incontinence* urinaire*	Prolapsus	
EQUIVALENT EN ANGLAIS	Bladder incontinence	Prolapse	Prevention
	Incontinence of urine	Ptosis	Preventive Care
	Enuresis		
TERME MESH	Incontinence urinaire	Prolapsus d'organe pelvien	Prévention et contrôle (<u>Qualificatif</u>)
TERME MESH ANGLAIS	Urinary incontinence	Pelvic organ prolapse	Prevention and control (<u>Subheadind</u>)

ET / AND

Pour le terme **Enurésie**, on peut exclure le terme **Enfant** de la recherche : **Enurésie SAUF « Enfant* »**

Stratégies de recherche

Sujet : La prévention des fuites urinaires suite à une descente d'organe

Il existe **deux stratégies de recherche** :

- ✓ **La recherche en langage naturel** : (ex : **catalogue BU ; ScienceDirect...**)
 - « Incontinence* urinaire* » **OU** « Fuite* urinaire* » **ET** « Descente* d'organe » **OU** « Prolapsus » **ET** « Prévention » **OU** « Mesure* préventive* »
 - “Incontinence of urine” **OR** “Bladder incontinence” **AND** “Prolapse” **OR** “Ptosis” **AND** “Prevention” **OR** “Prevention care”

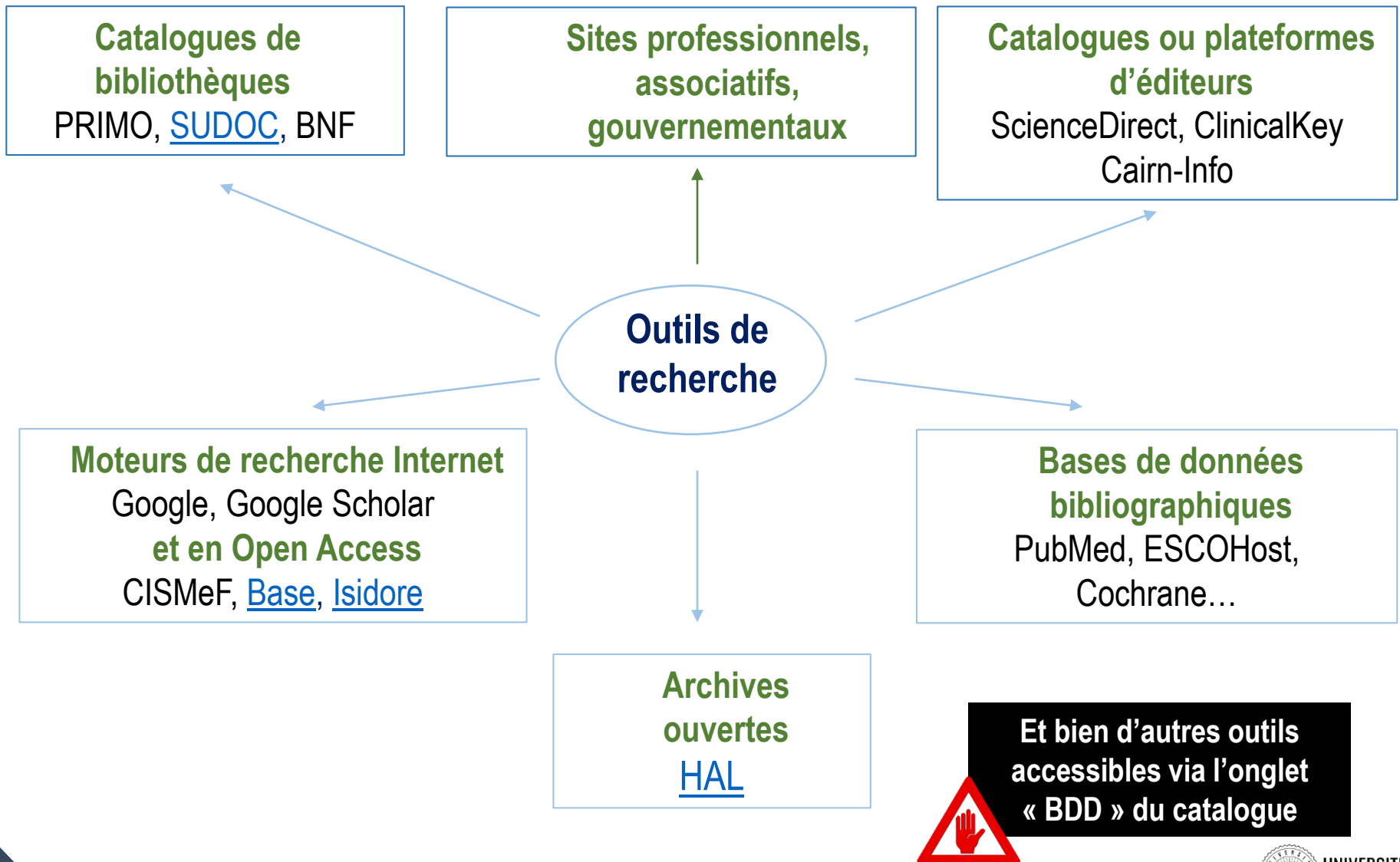
- ✓ **La construction d'une équation de recherche avec des termes MeSH** : (ex : **PUBMED ; Cochrane**)
 - Incontinence urinaire **ET** Prolapsus d'organe pelvien
 - Urinary incontinence **AND** Pelvic organ prolapse

Pour construire notre équation en termes MeSH, on pourra utiliser le **Subheading** (Adjectif)
« Prevention and control »

Les opérateurs booléens sont encore utilisés dans les bases spécialisées type PubMed.
Pour les autres ressources, le langage courant devient la norme.

Attention, une recherche trop précise peut ne pas donner de résultat. Il faut alors tenter de retirer des mots-clés.

Les principales sources d'information




Je cherche..., je trouve!

Je cherche	Je peux utiliser	L'outil
Un livre papier Un livre électronique	Catalogue de bibliothèque	Catalogue SCD-UM, SUDOC Cyberlibris, ClinicalKey, Cairn
Un article de revue / une communication à un congrès	Une Base de données Un moteur de recherche Une plateforme d'éditeur Une archive ouverte	PubMed... Google Scholar, Science Direct Cairn
Le titre d'une revue	Catalogue de bibliothèque	Catalogue SCD-UM, SUDOC
Une thèse d'exercice	Catalogue de bibliothèque Une archive ouverte	Catalogue SCD-UM, SUDOC DUMAS (pas exhaustif)
Un mémoire de master	Catalogue de bibliothèque Une archive ouverte	Catalogue SCD-UM DUMAS
Essais cliniques	Bases de données	PubMed, Cochrane ClinicalTrials
Atlas d'anatomie	Application	Visible Body



UNIVERSITÉ DE
MONTPELLIER



3.

Réservoir d'informations :
Internet

La recherche documentaire sur Internet

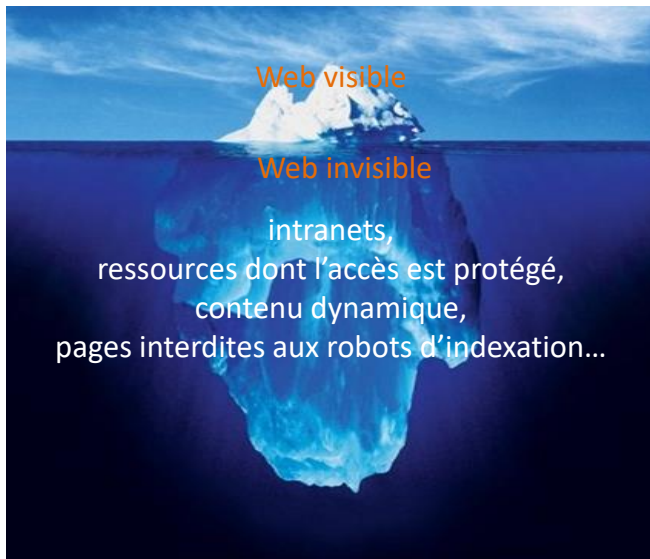


Photo originale : Ralph A. Clevenger

Web visible / Web invisible

On estime que seul 1/3 des contenus disponibles en ligne sont visibles dans la partie « émergée » du web.

De nombreuses ressources pour les chercheurs, les scientifiques, les spécialistes se trouvent souvent dans le web invisible (bases de données ; ressources accessibles par mot de passe...)

Eviter Google pour des recherches universitaires !

Attention aux moteurs de recherches dits vertueux !

Lilo et Ecosia

Algorithme de recherche peu efficace, sans publicité.



Les moteurs de recherche académiques et en open Access sur Internet

Google Scholar



- Couverture multidisciplinaire, universitaire et scientifique
- Types de documents indexés : articles scientifiques, thèses, ouvrages...
- Beaucoup d'inconnu sur le volume, sources, période, mise à jour. Equation de recherche limitée. Utiliser la **recherche avancée**
- **Afin de vérifier si le texte intégral est accessible via les abonnements souscrits par le SCD UM, il faut paramétrer Google Scholar en lui indiquant le chemin pour procéder à cette vérification. L'ajout se fait dans le menu Paramètres, puis Lien vers la bibliothèque en cherchant « Université de Montpellier »**

BASE (Bielefeld Academic Search Engine)



- Moteur de recherche spécialisé sur les publications académiques en libre accès (archives ouvertes, thèses en ligne, ouvrages, revues). Sources fiables, dont certaines issues du web invisible
- En utilisant la **recherche avancée**, différents filtres offrent la possibilité de restreindre le périmètre de la requête par type de document « Thesis » et par « Titre » ou « Entrées matières ». Puis, dans la liste de résultats, on peut filtrer par domaine et par sujet

SCINAPSE



- Lancé en 2019, ce moteur de recherche académique couvre plus de 48 000 revues. Scinapse collecte des données auprès de quatre sources principales : Microsoft Academic Graph, Semantic Scholar, PubMed, et Springer Nature

SEMANTIC SCHOLAR



- Lancé en 2015, Semantic Scholar se présente comme "Un moteur de recherche universitaire gratuit et à but non lucratif". Avec plus de 181 millions d'articles, il puise dans des dizaines de sources bien connues des chercheurs : ArXiv, De Gruyter, Springer Nature, Wolters Kluver...

Trouver de l'information avec Google Scholar : quelques astuces

The screenshot shows the Google Scholar interface. The search bar contains the query "alzheimer disease" ("gut microbiota" OR "intestinal microbiota"). The search results are displayed in a list format. On the right side, the "Recherche avancée" (Advanced Search) panel is open, showing various search filters. The "Articles contenant" (Articles containing) section is highlighted with a yellow box, showing options like "tous les mots suivants" (all the following words), "cette expression exacte" (this exact expression), "au moins un des mots suivants" (at least one of the following words), and "aucun des mots suivants" (none of the following words). Other filters include "à n'importe quel endroit de l'article" (anywhere in the article), "dans le titre de l'article" (in the article title), "Auteurs" (Authors), "Revue" (Journal), and "Années" (Years).

La troncature * ne fonctionne pas dans Google Scholar !

L'ordre des mots a son importance : poids accordé au 1^{er} mot

Le choix du singulier ou pluriel n'est pas anodin

Quelques règles de syntaxe :

Define:gastrointestinal microbiome (définition)

Site:edu (cible le nom de domaine)

Intitle:gastrointestinal microbiome « Alzheimer disease » (cherche dans le titre du document)

Inurl:has-sante.fr

Filetype:PDF : (cible les documents selon leur format de fichier)

HAL : archive ouverte de publications scientifiques françaises

Contient des articles, prépublications, thèses, congrès, rapports, posters...

Basée sur les principes du libre accès et de l'auto-archivage par le chercheur



Accueil | Dépôt | Consultation - | Recherche | Documentation

Coronavirus (COVID-19)

Consulter et télécharger toutes les publications disponibles dans HAL

➔ Accéder aux publications

Archive ouverte HAL

L'archive ouverte pluridisciplinaire HAL, est destinée au dépôt et à la diffusion d'articles scientifiques de niveau recherche, publiés ou non, et de thèses, émanant des établissements d'enseignement et de recherche français ou étrangers, des laboratoires publics ou privés.

À l'attention du déposant

- Le dépôt du texte intégral est effectué en accord avec les co-auteurs et dans le respect de la politique des éditeurs
- La mise en ligne est assujettie à une modération, la direction de HAL se réservant le droit de refuser les articles ne correspondant pas aux critères de l'archive
- Tout dépôt est définitif, aucun retrait ne sera effectué après la mise en ligne de l'article
- Les fichiers textes au format pdf ou les fichiers images composant votre dépôt sont maintenant envoyés au CINES dans un contexte d'archivage à long terme.

À l'attention des lecteurs

- Dans un contexte de diffusion électronique, tout auteur conserve ses droits intellectuels, notamment le fait de devoir être correctement cité et reconnu comme l'auteur d'un document.

LES DERNIERS DOCUMENTS DE HAL

- Tilla Roy, Jean Baptiste Salidé, Laurent Bopp, Nicolas Metz. Diagnosing CO2 emission-induced feedbacks between the Southern Ocean carbon cycle and the climate system: A multiple Earth System Model analysis using a water mass tracking approach. *Journal of Climate*, American Meteorological Society, 2021, pp.1-62. (10.1175/JCLI-D-20-0989.1). (hal-03907283)
- Nicolas Metz, Claire Le Monzo, Corinne Leseune, Céline Ridame, Jonathan Fin, et al. The Impact of the South-East Madagascar Bloom on the oceanic CO2 sink. *Biogeosciences*, European Geosciences Union, 2022, 19 (5), pp.1451-1468. (10.5194/bg-19-1451-2022). (hal-03907287)
- Jean-Pierre Gratier, Pascal Favreau, François Renard, Eric Pili. Fluid pressure evolution during the earthquake cycle controlled by fluid flow and pressure solution crack sealing. *Earth Planets and Space*, Springer/Terra

RECHERCHE

Termes de recherche (*) pour tous

NOMBRE DE DOCUMENTS SCIENTIFIQUES

1 030 931

NOMBRE DE RÉFÉRENCES

2 934 424

ACTUALITÉS

APPEL DE PARIS SUR L'ÉVALUATION DE LA RECHERCHE (02/02/2022)

Ce texte a été préparé par le Comité pour la science ouverte et sera présenté aux Journées européennes de la science ouverte (Paris Open Science European Conference - OSEC 2022) qui se tiendront à Paris les 4 et 5 février 2022, organisées par la Présidence française du Conseil de l'Union européenne, suite à la publication de la recommandation de l'UNESCO sur la Science ouverte et à la publication par la Commission européenne du texte « Vers une réforme du système d'évaluation de la recherche ».

NOUVELLE ÉDITION DU BAROMÈTRE DE LA SCIENCE

Accueil | Dépôt | Consultation - | Recherche | Documentation

hal-03335827, version 1 Article dans une revue

Neuro-inflammation dans les maladies neurologiques. Rôle des probiotiques

Corinne Joffre¹, Anne-Laure Dinel¹, Sophie Layé¹ Détails

1 NutriNeuro - Nutrition et Neurobiologie intégrée

Résumé : Le microbiote intestinal est un acteur clé de la communication entre les intestins et le cerveau et pourrait participer à la physiopathologie de plusieurs maladies du système nerveux, dont les maladies neurodégénératives. Les études des liens causaux entre le microbiote et les pathologies du cerveau font apparaître l'importance de la neuro-inflammation, qui se définit par les processus inflammatoires qui se produisent au sein du cerveau. Ainsi, le microbiote et le système immunitaire cérébral jouent un rôle clé dans l'étiopathogénie des maladies neurodégénératives. Dans cette revue, nous discutons du rôle des probiotiques, de leurs effets protecteurs vis-à-vis de la neuroinflammation et de leur impact sur la prévention et le traitement des pathologies neurodégénératives.

Mots-clés : Dysbiose | Microbiote intestinal | Neuroinflammation | Microglie | Maladies neurodégénératives

Type de document : Article dans une revue

Domaine : Sciences du Vivant [q-bio] / Neurosciences [q-bio.NC]

Liste complète des métadonnées

Voir

https://hal.archives-ouvertes.fr/hal-03335827

Contributeur : Oskar Admin Contactez-vous pour contacter le contributeur

Soumis le : lundi 6 septembre 2021 - 15:18:42

Dernière modification le : mardi 8 février 2022 - 09:36:06

IDENTIFIANTS

- HAL Id : hal-03335827, version 1
- DOI : 10.3166/phyto-2018-0093

COLLECTIONS

INRAE

CITATION

Corinne Joffre, Anne-Laure Dinel, Sophie Layé. Neuro-inflammation dans les maladies neurologiques. Rôle des probiotiques. *Phytothérapie*, Springer Verlag, 2018, 18 (8), pp.326-335. (10.3166/phyto-2018-0093). (hal-03335827)

EXPORTER

BioTeX | TEI | DC | DcTerms | EndNote

PARTAGER



MÉTRIQUES

Consultations de la notice

10

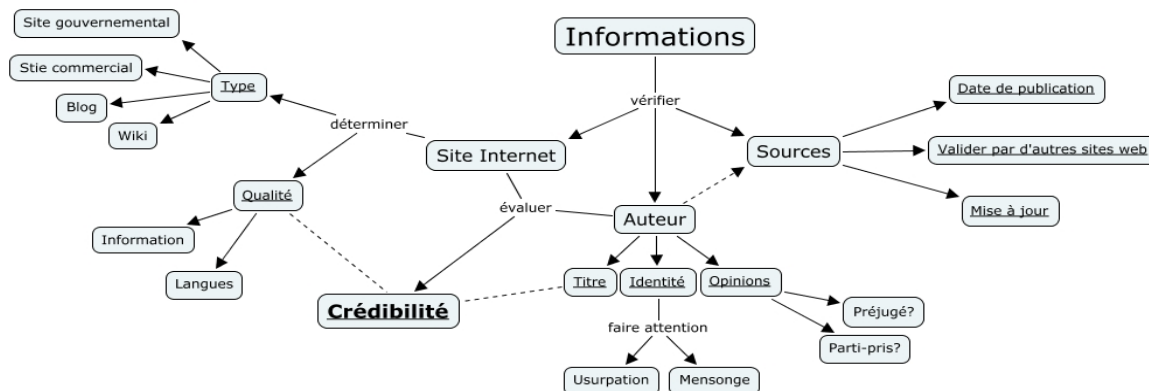
➤ En recherche avancée, possibilité de sélectionner des critères (titre, auteur, mots-clés...)

➤ Sur la page de résultats, le menu de gauche offre plusieurs filtres possibles (type de documents, langue, année...)

Évaluer l'information trouvée sur Internet

Il n'y a aucun contrôle automatique de ce qui est publié sur Internet : il faut donc avoir une attitude critique et confronter l'information à d'autres sources !

Comment évaluer les informations trouvées sur Internet :



Identifier l'organisme de publication :

- Nom de domaine (site éducatif, commercial, gouvernemental...).
- Rubriques « Qui sommes-nous ? », « About us »

Identifier le ou les auteur(s) :

- Renseignements biographiques
- Parcours, CV, contact...

Évaluer l'actualité du contenu :

- Date de dernière mise à jour
- Liens actifs

Évaluer la pertinence du contenu :

- Niveau d'information (grand public, universitaire...).
- Présence/absence de contenu publicitaire
- Date de création ou

Certification Honcode des sites de santé

- 2 000 sites Internet référencés





UNIVERSITÉ DE
MONTPELLIER



4.

Réservoirs d'informations :
les catalogues du SCD-UM
et du SUDOC

Interroger le catalogue du SCD, outil de découverte

The screenshot shows the search interface of the SCD catalog. At the top left is the logo of the University of Montpellier and the text 'BIBLIOTHÈQUES UNIVERSITAIRES UNIVERSITÉ DE MONTPELLIER'. A navigation menu includes 'Nouvelle recherche', 'Revue en ligne A-Z', 'Bases de données A-Z', 'Demande PEB', 'Une question?', 'Quitus', and '...'. A user profile 'Monnaert, Anne S...' is visible in the top right corner, circled in yellow. Below the navigation is a search box with 'Critères de recherche' and a dropdown menu for 'Périmètre de recherche' set to 'Catalogue de la BIU'. A 'RECHERCHE SIMPLE' button is circled in yellow. The search filters section includes 'Type matériel' (Tous les documents), 'Langue' (Toutes langues), and 'Date de publication' (Toutes les années). A blue callout box on the right contains the following text:

La recherche simple :
Saisir simplement un ou plusieurs mots-clés (auteur, titre, sujet...)

La recherche avancée :
Elle combine plusieurs critères de recherche et permet de chercher par sujet à l'aide des opérateurs ET, OU, SAUF

At the bottom of the search interface, there are buttons for '+ AJOUTER UNE NOUVELLE LIGNE' and 'EFFACER', and a 'RECHERCHER' button.

- ✓ Rechercher des documents **sur l'incontinence urinaire suite à un prolapsus**
- ✓ Affinons sur ce même sujet : chercher un **livre** en **français** datant de **2019** et disponible à la **BU de l'UPM**
- ✓ Autre recherche : chercher des **thèses**, datant **de moins de deux ans**, sur la **maladie d'Alzheimer**

Affiner et déchiffrer les résultats d'une recherche

Critères de recherche ^

Formateur de recherche : Catalogue de la BIU

Filtres de recherche

Tous les champs ▼ contient ▼ **incontinence urinaire**

ET ▼ Tous les champs ▼ contient ▼ **prolapsus**

Type matériel
Tous les documents ▼
Langue
Toutes langues ▼
Date de publication
Toutes les années ▼

0 sélectionné PAGE 1 313 Résultats Enregistrer requête

1 ARTICLE
Tumeurs urothéliales, **incontinence urinaire féminine et prolapsus**, **incontinence urinaire masculine et neurourologie**
Progrès en urologie. Formation médicale continue, 2012-03, Vol.22 (1), p.F35-F38
RELU PAR DES PAIRS
Accès en ligne >

2 VERSIONS MULTIPLES
Chirurgie de l'**incontinence urinaire et du prolapsus**
Cossou, Michel - Auteur ; Tayrac, Renaud de - Auteur ; Meurette, Guillaume - Auteur ; Cornu, Jean-Nicolas - Auteur ; Haab, François - Auteur ; Deval, I Auteur ; Martinet, Cyrille - Illustrateur ; Martinet, Cyrille - Illustrateur
2 versions disponibles. Voir toutes les versions >

3 ARTICLE
Tumeurs urothéliales, **incontinence urinaire féminine et prolapsus**, **incontinence urinaire masculine et neurourologie : Spécial AFU 2011**
Progrès en urologie. Formation médicale continue, 2012, Vol.22 (1)
RELU PAR DES PAIRS
Accès en ligne >

4 ARTICLE
Laser, LED (photothérapie) et radiofréquence du vagin pour le traitement de l'atrophie vaginale, de l'**incontinence urinaire**, du **prolapsus** et de la béance vaginale : que dit la littérature ?
Progrès en urologie. Formation médicale continue, 2021-06, Vol.31 (2), p.F33-F37
... cours d'évaluation (hyperactivité vésicale dans le cadre du syndrome génito-urinaire de la ménopause (SGUM), **incontinence urinaire...**
RELU PAR DES PAIRS
Accès en ligne >

5 ARTICLE
Analyse expertale des complications des prothèses vaginales pour **incontinence urinaire et prolapsus** [Texte imprimé]
Jacquetin, Bernard (1947-...) ; 2011
Disponible. Voir toutes les bibliothèques Voir d'autres bibliothèques >

6 ARTICLE
Indications des explorations urodynamiques avant cure d'**incontinence urinaire à l'effort et de prolapsus** [Texte imprimé]
Amarenco, Gérard ; 2007
Disponible. Voir toutes les bibliothèques Voir d'autres bibliothèques >

Affiner vos résultats

Elargir la recherche aux références hors abo

Trier par Pertinence

limiter à ^

En ligne (262)

Articles évalués par les pairs (63)

En rayon (49)

Open Access

Type de document ^

Articles (260)

Thèses (28)

Livres (12)

Mémoires (5)

Actes de conférence (3)

Afficher Plus

Bibliothèque ^

Nîmes BU Médecine (44)

Montpellier BU UPM (17)

Montpellier BU Hist. Médecine (3)

Date de publication ^

Affiner à partir de
1971

Affiner jusqu'à
2022

Nouvelles notices ^

Affiner à partir des 30 derniers jours (4)

Affiner à partir des 7 derniers jours (1)

Sujet ^

Sciences Biologiques Et Medicales (76)

Sciences Medicales (75)

Incontinence Urinaire (64)

Urinary Incontinence (59)

Nephrologie. Maladies Des Voies Urinaires (5)

Filtres de
recherche

Déchiffrer la notice d'un ouvrage papier



LIVRE

Chirurgie de l'incontinence urinaire et du prolapsus

Cosson, Michel (1963-...); Tayrac, Renaud de (1967-...); Meurette, Guillaume (1975-...); Cornu, Jean-Nicolas; Haab, François; Deval, Bruno; Martinet, Cyrille; Martinet, Cyrille; 2019

📖 Disponible. Voir toutes les bibliothèques Voir d'autres bibliothèques >

HAUT

SERVICES

OBTENIR

NOTICE DÉTAILLÉE

LIENS

ETAGÈRE

VIRTUELLE

Obtenir

EMPLACEMENTS: Réserver

Montpellier BU UPM > Libre accès > WP 660 COS
(1 exemplaire, 1 disponible(s), 0 demandes)

HORAIRI
ACCÈS

Nîmes BU Médecine > Salle 2-3e cycles > WP 454 CHI
(1 exemplaire, 1 disponible(s), 0 demandes)

HORAIRI
ACCÈS

Notice détaillée

Titre

Chirurgie de l'incontinence urinaire et du prolapsus

Auteur(s)

Cosson, Michel - Auteur >
Tayrac, Renaud de - Auteur >
Meurette, Guillaume - Auteur >
Cornu, Jean-Nicolas - Auteur >
Haab, François - Auteur >
Deval, Bruno - Auteur >
Martinet, Cyrille - Illustrateur >
Martinet, Cyrille - Illustrateur >

Date de publication

2019

Langue

Français

Édition

2e édition.

Éditeur

Issy-les-Moulineaux : Elsevier Masson, DL 2019

Identifiant

ISBN : 978-2-294-75996-3
ISBN : rel.

Sujets

Incontinence urinaire -- chirurgie -- Manuel >
Prolapsus -- Manuel >
Procédures de chirurgie gynécologique -- Manuel >
Incontinence urinaire chez la femme >
Utérus -- Prolapsus -- Chirurgie >
Manuels d'enseignement >

Format

1 vol. (XV-431 p.) : ill. en noir et en coul., fig., photogr., couv. ill. en coul. ; 28 cm

Notes

Notes bibliogr. Liste des abréviations
Autres auteurs : Jean-Nicolas Cornu, François Haab, Bruno Deval


La zone **Emplacements** permet de savoir où se trouvent physiquement les exemplaires du document

Possibilité de **relancer la recherche** en cliquant sur un nom d'auteur par exemple

Les mots-sujets sont les mots-clés avec lesquels les documents sont indexés

Déchiffrer la notice d'un ouvrage

Certains documents sont disponibles sous format papier ou électronique



LIVRE
Neurologie
Créange, Alain ; Defebvre, Luc (1963-...); Zuber, Mathieu ; Collège des enseignants de neurologie ; 2019
Disponibilité. Voir toutes les bibliothèques Voir d'autres bibliothèques >

HAUT
SERVICES
OBTENIR
NOTICE DÉTAILLÉE
LIENS
ETAGÈRE
VIRTUELLE


Obtenir

EMPLACEMENTS : Réserver

- Nîmes BU Médecine > Salle 2-3e cycles > WL 100 COL
(16 exemplaires, 16 disponible(s), 0 demandes)
- Montpellier BU UPM > Internat > WL 100 COL
(13 exemplaires, 11 disponible(s), 0 demandes)
- Montpellier BU Sciences > Salle C > 612.8 CRE
(3 exemplaires, 3 disponible(s), 0 demandes)

Notice détaillée

Titre	Neurologie
Auteur(s)	Créange, Alain - Directeur de publication > Defebvre, Luc - Directeur de publication > Zuber, Mathieu - Directeur de publication > Collège des enseignants de neurologie - Auteur > Collège des enseignants de neurologie - Éditeur scientifique >
Date de publication	2019
Langue	Français
Édition	5e édition.
Éditeur	Issy-les-Moulineaux : Elsevier, Masson, DL 2019
Identifiant	ISBN : 978-2-294-76169-0 ISBN : br.
Sujets	Neurologie -- Question-réponse > Maladies du système nerveux -- Question-réponse > Internat et résidence > Épreuves Classantes Nationales informatisées > Système nerveux -- Maladies > Neurologie > Questions d'examens >



LIVRE
Neurologie
Collège des enseignants de neurologie ; 2019
Accès en ligne >

HAUT
SERVICES
CONSULTER
NOTICE DÉTAILLÉE
LIENS
OBTENIR

Consulter

Texte intégral disponible à : [ClinicalKey Education Médicale \[Accès UM\]](#) ;
Notes publiques:
[ClinicalKey Education Médicale - Printemps 2020]

Obtenir

Votre recherche n'a renvoyé aucune ressource physique de la bibliothèque
Aucun service disponible
Des problèmes ? Veuillez contacter notre personnel

Notice détaillée

Titre	Neurologie
Auteur(s)	Collège des enseignants de neurologie - Auteur >
Date de publication	2019
Langue	Français
Édition	5e édition.
Éditeur	Lieu de publication inconnu : Elsevier Elibrary, 2019
Identifiant	ISBN : 978-2-294-76267-3 ISBN : PDF
Sujets	Neurologie -- Questions d'examens > Épreuves Classantes Nationales informatisées > Système nerveux -- Maladies -- Questions d'examens > Internat et résidence > Maladies du système nerveux -- Question-réponse > Neurologie -- Question-réponse >
Format	Nécessite un logiciel capable de lire un fichier au format PDF.
Notes	Notice rédigée d'après la consultation, 2019-11-13 Titre provenant de l'écran titre Numérisation de la 5e édition de Issy-les-Moulineaux : Elsevier Masson, cop. 2019

Déchiffrer la notice d'un article

ARTICLE

Validation d'un nouvel auto-questionnaire d'évaluation de la sexualité chez les patientes opérées d'une incontinence urinaire ou d'un prolapsus génital (Pelvi-Perineal Surgery Sexuality Questionnaire - PPSSQ)

Progrès en urologie (Paris), 2021-09, Vol.31 (11), p.671-682

« ... opérées d'une incontinence urinaire d'effort ou d'un prolapsus génital avec ou sans renfort prothétique. Après le développement d'une première version du questionnaire par des membres issus des principales... »

Accès en ligne >

Consulter

Texte intégral disponible à : [Bibliothèque Médicale Française \(BMF\) - \[Accès UM\]](#)

Disponible depuis le : 2007.

Notes publiques:

[Bibliothèque Médicale Française (BMF)] (2007)-(....)

Avoir accès au texte intégral des articles via les liens proposés dans les notices

Obtenir

EMPLACEMENTS : [Demander un autre fascicule](#)

Année Tout ▾ Volume Tout ▾ Description Tout ▾

Montpellier BU Pharmacie Magasin Accès:UROL 26
[Cacher les détails](#)

HORAIRES
ACCÈS

vol. 10 (2000) ; vol. 13 no. 6 (2003) ; vol. 14 (2004) - (2010)

1-10 de 101 Notices

CODE-BARRES	TYPE	RÈGLES	DESCRIPTION	STATUT	
OMPU0034362	Fascicule	Prêt 28 jours	Vol.20: Suppl.3(2010, Juin)	Exemplaire en rayon (0 demandes)	Réserver
OMPU0032838	Fascicule	Prêt 28 jours	Vol.20: Suppl.1(2010, mars)	Exemplaire en rayon (0 demandes)	Réserver

Avoir accès aux Fascicules papiers à la BU

Notice détaillée

Titre

Validation d'un nouvel auto-questionnaire d'évaluation de la s
prolapsus génital (Pelvi-Perineal Surgery Sexuality Questionnaire)

Auteur(s)

Fatton, B >

de Tayrac, R >

Cour, F >

Chevret-Measson, M >

Costa, P >

Berrogain, N >

Valancogne, G >

Alonso, S >

Hermieu, J.F >

Langue

Français

Éditeur

Elsevier Masson SAS

Identifiant

ISSN: 1166-7087

DOI: 10.1016/j.purol.2020.12.013

Sujets

Chirurgie >

Incontinence urinaire >

Pelvic organ prolapse >

Prolapsus génital >

Questionnaire >

Sexuality >

Sexualité >

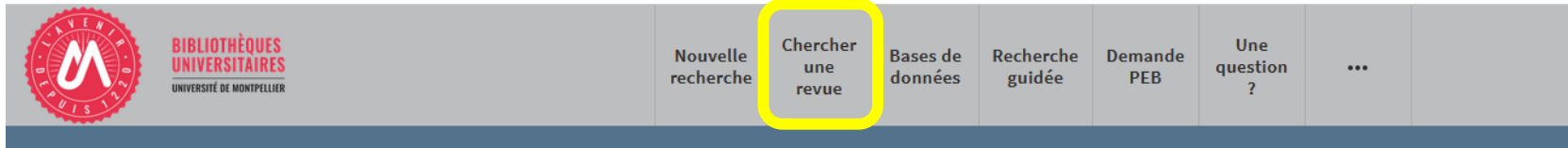
Surgery >

Urinary incontinence >

Progrès en urologie (Paris), 2021-09, Vol.31 (11), p.671-682

Alma/SFX Local Collection

Chercher une revue papier ou en ligne



BIBLIOTHÈQUES UNIVERSITAIRES
UNIVERSITÉ DE MONTPELLIER

Nouvelle recherche **Chercher une revue** Bases de données Recherche guidée Demande PEB Une question ? ...

Recherche d'une revue sage fe

Chercher de <<La >>Sage-femme
Utiliser les option <<La >>Revue sage-femme
Saisissez un titre Profession sage-femme
Une question ? De <<La >>Sage-femme et le puériculteur

REVUE
Profession sage-femme
1994-

📖 Disponible. Voir toutes les bibliothèques Voir d'autres bibliothèques

Revue papier avec ses localisations et état de collection

Rechercher dans
Rechercher des articles dans cette revue

Titre ou mot-clé d'un article

Obtenir
Il n'y a pas d'options de réservation disponibles pour ce document

EMPLACEMENTS :

Montpellier BU Pharmacie
Disponible, Magasin ; P167

Nîmes BU Médecine
Disponible, Magasin ; P167

REVUE
La Revue sage-femme
Collège national des sages-femmes (France)
200?-2019
🔗 Disponible en ligne >

Disponible en ligne


Disponibilité du texte intégral

Bibliothèque Médicale Française (BMF) - [Accès UM]
Disponible depuis 2004.
📖 [Bibliothèque Médicale Française (BMF)] (2004)-(...)

ClinicalKey Nursing [Accès UM]
Disponible depuis 2000.
📖 [ClinicalKey Nursing - Accès UM uniquement] (2000)-(...)

Accès au Revue en ligne via les liens proposés dans les notices

Interroger une ressource en ligne : accéder aux bases de données



BIBLIOTHÈQUES
UNIVERSITAIRES
UNIVERSITÉ DE MONTPELLIER

Nouvelle recherche Chercher une revue **Bases de données** Recherche guidée Demande PEB Une question ? ...

Rechercher une base de données Saisir un terme de recherche

Bases de données par thème

- Archéologie
- Arts du spectacle
- Chimie
- Design
- Droit
- Economie, gestion
- Géographie
- Histoire
- Histoire de l'art
- Information communication
- Informatique
- Langues vivantes
- Lettres classiques
- Lettres modernes
- Linguistique
- Mathématiques
- Médecine**
- Odontologie
- Paramédical**
- PASS-LAS et PACES

1-38 de 38 Résultats ▼ sur 38 bases de données trouvées pour Médecine

- Academic search premier**
EBSCO Publishing (Firm)
19XX-
Base de données multidisciplinaire proposant un large choix de ressources : plus de 4 600 revues consultables en texte intégral ; également un répertoire bibliographique, sommaires, résumés d'articles). Academic Search Premier offre un grand nombre de documents en anglais. La plupart des ressources ont un comité de lecture.
[Disponible en ligne >](#)
- Arte campus**
Plateforme numérique d'environ 2 000 vidéos d'ARTE (documentaires, pièces de théâtre), indexées par grands domaines de connaissance (arts et lettres, économie, gestion, sciences politiques, etc.). Ressource adaptée à l'enseignement présentiel et à distance, proposant des outils pour personnaliser la recherche européenne et multilingue, elle propose des contenus en français, en allemand et en anglais. L'interface est disponible en français et en allemand, et en anglais.
[Disponible en ligne >](#)
- Bibliothèque Médicale Française (BMF)**
[Disponible en ligne >](#)
- BioMed Central**
SpringerNature ; BioMed Central Ltd
2000-2001
[Disponible en ligne >](#)
- BNDS, Bibliothèque numérique de droit de la santé et d'éthique médicale**
Les études hospitalières France
2007-
Bibliothèque numérique spécialisée en droit de la santé et d'éthique médicale proposée par les éditions LEH (Les Études Hospitalières). La BNDS dispose de publications scientifiques) autour des recherches en éthique médicale et biomédicale, en science juridique appliquée au domaine de la santé et en éthique.
[Disponible en ligne >](#)

Bases de données :
Recherche d'une base ou recherche thématique en cliquant sur la rubrique « **Médecine** » par ex où vous trouverez une sélection de bases de données



Acubase : l'outil indispensable pour une recherche en acupuncture

Périmètre de recherche : Acubase

ACUBASE

Cote ▼ contient ▼ b521 feb

ET ▼ Titre ▼ contient ▼

+ AJOUTER UNE NOUVELLE LIGNE ↻ EFFACER

↪ Cote contient b521 feb

RECHERCHER

Le lien renvoie au catalogue du SCD mais restreint le périmètre de recherche à **Acubase**, de façon à n'avoir que des références traitant de cette thématique dans le cadre de l'acupuncture et de la médecine traditionnelle chinoise

PAGE 1 18 Résultats

- LIVRE
Nine ounces [Texte imprimé] : a nine-part program for the prevention of AIDS in HIV-positive persons
Flaws, Bob ; 1992
■ Disponible Nîmes BU Médecine Magasin (B521 FEB FLA) Où trouver le document ? >
- LIVRE
Treatment of AIDS with Traditional Chinese medicine [Texte imprimé]
Wang, Yunjong (1962-...) ; 1992
■ Disponible Nîmes BU Médecine Salle d'Acupuncture (B521 FEB TRE) >
- LIVRE
AIDS and its treatment by traditional Chinese medicine [Texte imprimé] [Chung i chih liao ai tzu ping]
Huang, Bing-shan (19..-); Flaws, Bob ; Fu, Di (19..-); 1991
■ Disponible Nîmes BU Médecine Salle d'Acupuncture (B521 FEB AID) >
- TIRÉ À PART

AFERA (Association nîmoise de médecins acupuncteurs) + BU Médecine Nîmes

Acubase est une base de données bibliographiques en acupuncture et médecine chinoise


20 000 références depuis 1983

(Articles dépouillés de revues papier ou en ligne, congrès, livres, mémoires et thèses)

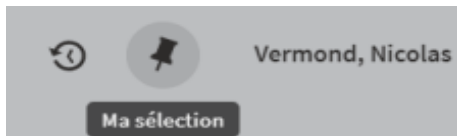
Pour en
savoir plus

Options et services du catalogue

- ✓ **Gérer ses références** : imprimer une référence, l'envoyer par courriel, récupérer un lien permanent, la citer



- ✓ **Créer des favoris** : enregistrer des références avec l'icône en forme d'épingle et les visualiser en cliquant cette fois sur l'icône d'épingle **Ma sélection** dans la barre de menu du haut



- ✓ **Visualiser l'Historique de recherche** : ne garde en mémoire que les requêtes de la session en cours. Cliquer sur son titre pour effectuer à nouveau la recherche

Le Sudoc : catalogue national des bibliothèques françaises

Accueil | Recherche simple | Recherche avancée | Résultats | Historique | Suivi PEB | Mon panier | Aide

rechercher (et) Tous les mots trier par pertinence

Recherche

Copyright © 2022 ABES / OCLC



Catalogue SUDOC

SUDOC - Répertoire des bibliothèques

Liens externes :

- SUDOC - Z3950
- IdRef
- Calames
- theses.fr
- Site web de l'ABES

Le catalogue du **Système Universitaire de Documentation** est le catalogue collectif français réalisé de documents (livres, thèses, revues, ressources électroniques, documents audiovisuels, microforme).

Le catalogue Sudoc décrit également les **collections de revues et journaux d'environ 1500 établissements**.

Enfin, il a pour mission de recenser l'**ensemble des thèses** produites en France.

Une recherche dans le catalogue Sudoc permet :

- d'obtenir la description bibliographique du document
- de constituer une bibliographie par le téléchargement ou l'export de notices
- de sauvegarder dans son panier, au fil de la recherche des enregistrements (jusqu'à 100) pour pouvoir les télécharger
- d'accéder au texte intégral du document si celui-ci est accessible en ligne
- de localiser un document dans une des bibliothèques du réseau Sudoc afin de pouvoir le consulter, en demander le prêt ou la reproduction.

Le catalogue du Sudoc permet de retrouver **toutes les thèses soutenues en France** et les collections imprimées détenues par d'autres BU

et tous les types de

Chercher avec le formulaire « Recherche avancée » :

- ✓ Un document de 2014 sur **l'incontinence urinaire** ou le **prolapsus**
- ✓ Une **thèse d'exercice de médecine** portant sur les **céphalées**

Limiter aux ressources électroniques

Le Sudoc : catalogue national des bibliothèques françaises

Recherche par index et filtres | Recherche par sujet

Recherche par index et tri

Recherche

Veillez saisir au moins un mot dans le formulaire de recherche ci-dessous en choisissant les paramètres souha

Mots sujet surveillance foetale
et Note de thèse mémoire sage femme
et Note de thèse
et Note de thèse

trier par année de publication

Filtrer par

langue Toutes les langues
zone géographique Tous les pays
année de publication [] par exemple: 1948-1980 ou 1948- ou 1

Type de publication Tous | Aucun

- Livres
- Ressources électroniques
- Sons (sauf musique)
- Images
- Autres
- Périodiques
- Articles
- Musique enregistrée
- Cartes
- Manuscrits (hors Calames)
- Partitions
- Matériel audio-visuel
- Thèses (version de soutenance)

rechercher (et) (Mots sujet) surveillance foetale | Paramètres de filtre | 10 résultat(s)

restreindre (Note de thèse) mémoire sage femme | Paramètres de filtre

Services

Mon panier / Export

Affiner la recherche

Type de publication

Langue de publication
Français 10

Pays de publication
France 10

Mot	Type	Compte
mémoire	Note de thèse	[48223]
foetale	Mots sujet	[3241]
sage	Note de thèse	[4002]
femme	Note de thèse	[3999]
surveillance	Mots sujet	[10268]

1

1. [Usage de la tocométrie interne au CHU de Nantes](#)
L'Her, Véronique (1980-....) / Université de Nantes / 2020
2. [La tocométrie interne, ses indications, ses avantages et ses inconvénients : évaluation d'un outil dans la](#)
Deneuve, Juliette ((Sage-femme, ...)) / Université de Rouen / 2016
3. [Utilisation des lactates en complément du STAN® dans la prévention de l'acidose foetale](#)
Braida, Maëva / [s.n.] / 2015
4. [Influence de l'échelle temporelle du tracé de l'enregistrement du rythme cardiaque foetal au cours du tr](#)
Labesse, Chloé (1990-..) / [s.n.] / 2014
5. [Audit des pratiques professionnelles autour de la technique des lactates au scalp \[Ressource électronique\]](#)
Mazel, Justine / [s.n.] / 2012
6. [Evaluation d'une pratique professionnelle à la Maternité Régionale Universitaire de Nancy \[Ressource élé](#)
Butscha, Diane / Université Henri-Poincaré / 2011
7. [La diminution des mouvements actifs foetaux au troisième trimestre \[Ressource électronique\]](#)
Bocquet, Amandine / Université Henri-Poincaré / 2010
8. [Intérêt de la mesure systématique du pH au cordon pour toutes naissances](#)
Fournier, Cécile / [s.n.] / 2010
9. [Evaluation rétrospective à la Maternité Régionale de Nancy de la prise en charge du travail de patientes](#)
Bucher, Marie (19.-....) / Université Henri-Poincaré / 2009
10. [Télémonitorage foetal \[Ressource électronique\] : vers une surveillance à domicile optimale...](#)
Come, Muriel (1978-....) / [s.n.] / 2000

Déchiffrer une notice bibliographique de thèse

Identifiant pérenne de la notice : <https://www.sudoc.fr/185644848>

Type(s) de contenu (modes de consultation) : Texte (informatique)

Titre : [Influence de l'échelle temporelle du tracé de l'enregistrement du rythme cardiaque foetal](#) ;
Legendre
Mémoire ou thèse (version d'origine)

Alphabet du titre : latin

Auteur(s) : [Labesse, Chloé \(1990-..\)](#). Auteur
[Bouët, Pierre-Emmanuel \(1980-....\)](#). Directeur de thèse
[Legendre, Guillaume \(1979-.... ; médecin\)](#). Directeur de thèse
[Université d'Angers](#). Organisme de soutenance
[Ecole de sages-femmes \(Angers\)](#). Organisme de soutenance

Date(s) : 2014

Langue(s) : français

Pays : France

Editeur(s) : [S.l.] : [s.n.], 2014

Description : Données textuelles


Accès en ligne : Accès au texte intégral
<http://dune.univ-angers.fr/fichiers/20081695/2014MDNSF1778/fichier/1778.pdf>

Thèse : **Mémoire de sage-femme : Médecine : Angers : 2014**

Note sur la disponibilité : Fichier Public. Date de mise en ligne du fichier : 09/04/2014.

Notes : Impression donne p. 34. - Titre provenant de l'écran titre

Où trouver ce document ?

[Localiser la bibliothèque](#) 

 [ANGERS-BU Droit-Economie-Santé](#)

Attention : les thèses électroniques signalées dans le SUDOC ne sont pas toutes accessibles librement en ligne

Archive ouverte dédiée aux mémoires et thèses d'exercice



DUMAS est un sous-portail de l'archive ouverte HAL qui s'inscrit en faveur du libre accès :
Meilleure visibilité des travaux d'étudiants.
Consultation de mémoires de master et de thèses d'exercice en texte intégral après soutenance dans toutes les disciplines.
Attention, on n'y trouve pas toutes les thèses d'exercices et mémoires.



- Accueil
- Déposer
- Consulter -
- Rechercher
- Liens -
- Documentation -

Rechercher

Filtres

hal_dumas_degreetype_9

Tous

11272 résultats enregistrer la recherche

- TYPE DE DOCUMENT
 - AUTEUR
 - DOMAINE
 - LABORATOIRE
 - LANGUE
 - MOT-CLÉ
- Filter
- Médecine générale (1230)
 - Médecins généralistes (442)
 - Médecin généraliste (415)
 - Diplôme (273)
 - Prévention (250)
 - Soins primaires (240)
 - Étude qualitative (222)
 - Urgences (196)
 - ...

* Rechercher

Recherche avancée

1 2 3 4 5 6 7 8 9 10

Tri - Nombre - Outils -

- dumas-01905019v1 **Mémoires**
Varoona Bizaoui-Rambhajunsing. **La personnalité des individus atteints de RASopathies**
Sciences du Vivant [q-bio]. 2017
- dumas-01156511v1 **Mémoires**
Christelle Le Biavant. **Les stratégies utilisées par les médecins généralistes lors de l'examen des enfants de 9 à 36 mois : étude auprès de médecins généralistes maîtres de stage de la Faculté de Brest**
Pédiatrie. 2013
- dumas-00833450v1 **Mémoires**
Guillaume Koch. **Imagerie et classification des modalités de division de la veine porte intra-hépatique**
Médecine humaine et pathologie. 2012
- dumas-02518724v1 **Mémoires**
Karolina Griffiths. **Déterminants spatiaux du choléra à l'échelle de la localité dans le département du Centre, Haiti**
Sciences du Vivant [q-bio]. 2020

— Je cherche des thèses !



Je cherche une thèse de doctorat :

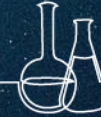
- ✓ [Theses.fr](#) : thèses soutenues ou en préparation depuis 1985 (inclut TEL)
- ✓ [Dart Europe](#) : thèses en ligne soutenues dans les universités européennes
- ✓ [NDLTD](#) : accès au texte intégral de thèses électroniques soutenues dans le monde entier. Organisation internationale pour la promotion des thèses et des mémoires électroniques. Leur NDLTD Union catalog répertorie plus d'un million de thèses et mémoires électroniques en ligne, classés par collection des institutions membres du NDLTD
- ✓ [Sudoc et Catalogue du SCD](#)

Je cherche des thèses d'exercice :

- ✓ **Via l'archive ouverte DUMAS** : DUMAS s'inscrit dans un mouvement international en faveur du libre accès. Les dépôts qui y sont faits ont pour principal objectif d'accroître la visibilité et l'accessibilité des travaux des étudiants. On y trouve des mémoires qui ne sont pas forcément dans le Sudoc
- ✓ **Via le catalogue du SCD** : thèses d'exercice et de doctorat soutenues *à l'université de Montpellier et en France*. La consultation de la thèse dépend du périmètre choisi par l'auteur (Internet, Embargo ou confidentialité)
- ✓ **Via le catalogue du SUDOC** : il répertorie l'ensemble des thèses soutenues en France. Utile de le consulter lorsque l'on cherche une thèse soutenue *dans une autre université française*. On peut faire une demande de **PEB** depuis notre catalogue du SCD en étant authentifié et faire venir ce document à la BU



UNIVERSITÉ DE
MONTPELLIER



5.

Réservoirs d'informations : les bases de données

Les bases de données incontournables



Nouvelle
recherche

Chercher
une
revue

Bases de
données

Recherche
guidée

Demande
PEB

Une
question
?

...



Beraud, Sandrine ▼

Medline/PubMed
La Cochrane Library
EBSCOhost

**Ressources en ligne accessibles via
notre catalogue
après s'être connecté avec ses identifiants UM**

La base de données médicale Medline/PubMed

Qu'est-ce que PubMed ?

PubMed recense des références bibliographiques dans le domaine de la santé, en médecine, sciences biomédicales et dans les sciences de la vie (*biologie, biochimie, toxicologie, pharmacologie, éthique...*).

Que trouve-t-on dans PubMed ?

- 5 200 revues biomédicales
- Plus de 34 millions de références
- 7 500 ouvrages en libre accès dans le domaine de la santé, biomédical et des sciences de la vie (bookshelf)
- Des références indexées avec le langage MeSH
- Des rapports, des référentiels, des revues systématiques, des essais cliniques
- 93% des références sont en anglais
- La mise à jour est quotidienne

NCBI Literature Resources

MeSH

PMC

Bookshelf

Disclaimer

Comment rechercher dans PubMed

4 façons de rechercher :

- En recherche simple
- En recherche avancée
- Avec le MeSH Database
- Avec Single Citation Matcher

La base de données médicale Medline/PubMed

NIH National Library of Medicine
National Center for Biotechnology Information

Log in

PubMed.gov

Recherche simple

Advanced

PubMed[®] comprises more than 32 million citations for biomedical literature from MEDLINE, life science journals, and online books. Citations may include links to full text content from PubMed Central and publisher web sites.

Recherche avancée

PubMed est accessible librement sur le web. Toutefois, nous vous conseillons d'y accéder via le catalogue de la bibliothèque après identification. Vous bénéficierez ainsi d'un maximum de texte intégral grâce à nos abonnements.



Learn

About PubMed
FAQs & User Guide
Finding Full Text



Find

Advanced Search
Clinical Queries
Single Citation Matcher



Download

E-utilities API
FTP
Batch Citation Matcher



MeSH Database

MeSH Database

Interroger PubMed avec le MeSH

Avec la recherche avancée

PubMed Advanced Search Builder

PubMed.gov

User Guide

Add terms to the query box

All Fields

Journal

Language

Location ID

MeSH Major Topic

MeSH Subheading

MeSH Terms

Other Term

Pagination

Pharmacological Action

Publication Type

Publisher

Secondary Source ID

Subject - Personal Name

Supplementary Concept

Text Word

Search term

AND

Add with AND

Add with OR

Add with NOT

Search

4

you use PubMed your recent searches will appear here.

NCBI Literature Resources MeSH PMC Bookshelf Disclaimer

1. Choisir son champ de recherche : « **MeSH Terms** »
2. Taper ses termes MeSH recherchés dans HeTOP
3. Cliquer sur **Add** et combiner avec l'opérateur booléen voulu (**AND, OR, NOT**)
4. Les termes MeSH s'incrémentent dans la Query box : l'équation de recherche est construite
5. **Cliquer sur « Search »**

Avec le MeSH, on va directement chercher les mots sujets des articles

Interroger PubMed avec le MeSH

Avec le **MeSH Database** : outil de PubMed permettant de trouver les mots MeSH. Le MeSH Database permet de lier aux mots MeSH un ou plusieurs qualificatifs (Subheadings) qui permettent de restreindre le sujet à un aspect (*therapy, surgery, diagnosis, administration, prevention and control...*)

The screenshot shows the MeSH Database interface. At the top, there is a search bar with 'MeSH' selected and a search button. A yellow circle with the number '1' highlights the search bar. Below the search bar, there is a section for 'Multiple Sclerosis' with a description. A yellow circle with the number '2' highlights the 'Subheadings' section, which contains a list of checkboxes for various subheadings. A yellow circle with the number '3' highlights the 'Add to search builder' button. A yellow circle with the number '4' highlights the 'Search PubMed' button. The interface also shows a 'PubMed Search Builder' section with a search bar and a search button. Below the search bar, there is a list of related information and a 'Recent Activity' section.

1. Dans le MeSH Database, trouver le mot MeSH correspondant à son mot-clé
2. Cocher ou non les qualificatifs (Subheadings)
3. Ajouter le mot Mesh au **Add to Search Builder**
4. Lancer la recherche dans Pubmed (**Search PubMed**)

Réitérer l'opération pour tous vos mots-clés si besoin en les combinant avec les opérateurs booléens avant de lancer la recherche dans PubMed.

Interroger PubMed avec le MeSH

Avantages du MeSH

- Il utilise un seul terme univoque pour un concept = Chercher des synonymes n'est donc pas nécessaire
- Il permet d'accéder à des résultats pertinents

Inconvénients du MeSH

- Les références récentes ne sont encore pas taguées en MeSH
- Des articles ne seront jamais tagués en MeSH
- Le descripteur MeSH n'existe pas encore : découvertes scientifiques, nouvelles technologies ou nouveau sujet

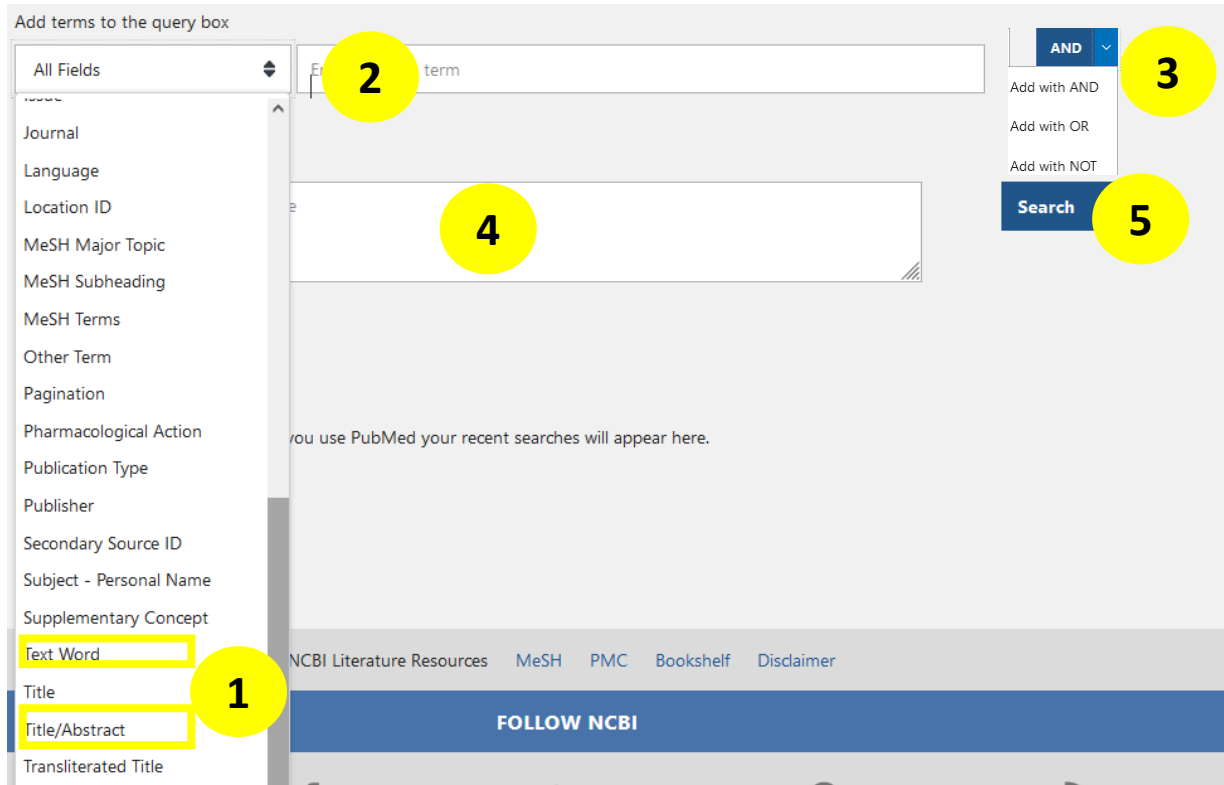
Pour faire une recherche exhaustive, il faut compléter une recherche MeSH avec une recherche en langage libre.

Interroger PubMed en langage libre

Avec la recherche avancée :

En **Title/ Abstract** (recherche dans le titre et résumé)

En **Text Word** (recherche dans les titres, abstracts et mots-clés « Keywords » proposés par l'auteur)



1. Choisir son champ de recherche : « **Text Word** » ou « **Title Abstract** »
2. Taper ses mots-clés en anglais et en langage libre
3. Cliquer sur « **Add** » et combiner avec l'opérateur booléen voulu (**AND, OR, NOT**). Vous pouvez ainsi les combiner avec les synonymes grâce au « **OR** »
4. Les termes s'incrémentent dans la Query box : l'équation de recherche est construite
5. **Search**

Interroger PubMed en langage libre

Avec la recherche simple : l'Automatic Term Mapping



C'est une recherche rapide qui ne permet pas de construire une équation de recherche solide. Pour rechercher, PubMed utilise le processus de l'**Automatic Term Mapping** (moteur de recherche de PubMed) pour raccorder votre mot-clé au mot MeSH qui lui correspond s'il existe, ainsi qu'à tout un ensemble de synonymes : il s'agit du mapping. Cette recherche s'étend à davantage de variations et de synonymes, aux pluriels des termes recherchés, aux variants lexicaux anglais.

Remarques : Pour éviter le mapping, lors d'une recherche en langage libre, on va utiliser les **guillemets**. PubMed ne découpe pas ainsi les termes d'une expression.

On peut utiliser aussi la **troncature** * (l'utilisation d'une troncature doit être précédée d'au moins quatre caractères pour être reconnue).

Search: **cancer**

"cancer s"[All Fields] OR "cancerated"[All Fields] OR "canceration"[All Fields] OR "cancerization"[All Fields] OR "cancerized"[All Fields] OR "cancerous"[All Fields] OR "neoplasms"[MeSH Terms] OR "neoplasms"[All Fields] OR "cancer"[All Fields] OR "cancers"[All Fields]

Translations

cancer: "cancer's"[All Fields] OR "cancerated"[All Fields] OR "canceration"[All Fields] OR "cancerization"[All Fields] OR "cancerized"[All Fields] OR "cancerous"[All Fields] OR "neoplasms"[MeSH Terms] OR "neoplasms"[All Fields] OR "cancer"[All Fields] OR "cancers"[All Fields]

Combiner ses recherches grâce à l'historique de recherche

L'historique de recherche qui reste actif 8 heures offre la possibilité de croiser ses recherches

History and Search Details Download Delete

Search	Actions	Details	Query	Results	Time
#3	...	Add query	breast neoplasm[MeSH Terms]	332,353	10:15:18
#2	...	Delete	breast	592,680	10:14:55
#1	...	Create alert	breast cancer	4,722,893	10:14:23

Showing 1 to 3 of 3 entries

Dans l'historique de recherche cliquer sur « ... » et « Add query »

History and Search Details Download Delete

Search	Actions	Details	Query	Results	Time
#3	...	>	Search: breast neoplasm[MeSH Terms]	332,353	10:15:18
#2	...	Add with AND	breast	592,680	10:14:55
#1	...	Add with OR	breast cancer	4,722,893	10:14:23

Showing 1 to 3 of 3 entries

- Delete
- Create alert

La combiner avec une autre recherche en utilisant « Add with AND/NOT/OR »

Comment retrouver rapidement une référence

Avec Single Citation Matcher

PubMed Single Citation Matcher

Use this tool to find PubMed citations. You may omit any field.

Journal
Journal may consist of the full title or the title abbreviation.

Date
Month and day are optional.

Year Month Day

Details

Volume Issue First page

Author
Use format lastname initials for the most comprehensive results, e.g., Ostell J. See also: [Searching by author](#).

Limit authors Only as first author Only as last author

Title words

Saisissez les éléments bibliographiques dont vous disposez dans les différents champs. Aucun champ n'est obligatoire, et vous pouvez en remplir autant (ou aussi peu) que vous le souhaitez.

Lancez la recherche avec **Search** : PubMed vous affichera toutes les références bibliographiques trouvées à partir des éléments renseignés.

Vous pouvez également faire une recherche sur un sujet précis dans « Title words ». PubMed vous donnera alors toutes les références qui possèdent votre sujet dans le titre.

Afficher et trier ses résultats

Assessment of Parental Knowledge and Understanding of Eating Disorders. **Titre et auteurs**

2 Bryson AE, Lehman EB, Iriana SM, Lane-Loney SE, Ornstein RM.

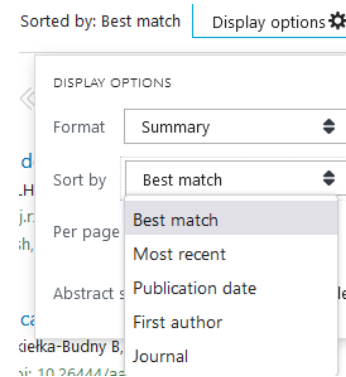
Cite Clin Pediatr (Phila). 2018 Mar;57(3):259-265. doi: 10.1177/0009922817698806. Epub 2017 Mar 22. **Revue en abrégé ; DOI ; PMID**

PMID: 28952394

Share Recommended treatment of adolescent **eating disorders** includes active parental involvement. The purpose of this study was to assess baseline parental knowledge and understanding of **eating disorders** and how it is affected by participation in treatment. A ...

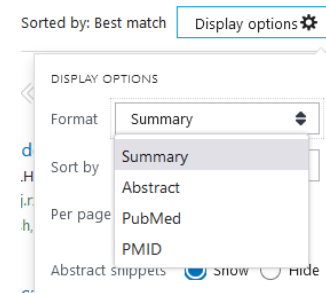
Possibilité de trier ses résultats :

- Par ordre antéchronologique : « Most recent »
- Par pertinence : « Best match »



Choix du format d'affichage :

- Afficher la référence bibliographique : « Summary »
- Afficher les résumés : « Abstract »



Les filtres dans PubMed

PubMed offre une multitude de filtres pour limiter ses recherches :

1. Résultats par années sous forme d'échelle de temps modulable
2. Accès au texte : « Free Full Text »(accès libre), « Full text » (uniquement les ressources auxquelles nous sommes abonnés)
3. Type d'articles : « Books and documents », « Clinical trial », « Meta-analysis », « Randomized controlled trial », « Review », « Systematic review »
4. Date de publication : 1 an, 5 ans, 10 ans (éviter d'utiliser « Custom Range »)
5. Et des filtres additionnels très fins : notamment pour les types d'article et les tranches d'âge. Dans « Additional filters », sélectionner les catégories et cliquer sur « Show », les cocher ensuite pour les appliquer

ATTENTION les filtres restent actifs pour toutes les recherches suivantes. Pensez à les vider (clear all)

The image shows a screenshot of the PubMed search interface with five numbered callouts highlighting specific filter options:

- 1**: A bar chart showing the number of publications over time from 1934 to 2023.
- 2**: The 'TEXT AVAILABILITY' section with checkboxes for 'Abstract', 'Free full text', and 'Full text'.
- 3**: The 'ARTICLE TYPE' section with checkboxes for 'Books and Documents', 'Clinical Trial', 'Meta-Analysis', 'Randomized Controlled Trial', 'Review', and 'Systematic Review'.
- 4**: The 'PUBLICATION DATE' section with radio buttons for '1 year', '5 years', '10 years', and 'Custom Range'.
- 5**: The 'AGE' section with a checkbox for 'Child: 6-12 years', and buttons for 'Additional filters' and 'Reset all filters'.

Déchiffrer une référence d'article

> J Neurol. 2022 Sep;269(9):4846-4852. doi: 10.1007/s00415-022-11124-9. Epub 2022 Apr 17.

Anti-CD20 immunotherapy in progressive multiple sclerosis: 2-year real-world follow-up of 108 patients

Maximilian Einsiedler¹, Laurent Kremer^{2 3 4}, Marie Fleury², Nicolas Collongues^{2 3 4}, Jérôme De Sèze^{2 3 4}, Kévin Bigaut^{2 3 4}

Affiliations + expand

PMID: 35430690 DOI: 10.1007/s00415-022-11124-9

1

Abstract

Background: Anti-CD20 monoclonal antibodies are recently introduced treatments in progressive MS and real-world data are lacking.

Objective: The aim of this study is to describe a cohort of progressive MS patients treated with ocrelizumab or rituximab in a real-world setting.

Methods: This monocentric prospective cohort study at the University Hospital of Strasbourg included patients with primary progressive or secondary progressive MS that started treatment with anti-CD20 antibodies before June 2019. Every six months, patients were assessed using the following standardized clinical evaluations: Expanded Disability Status Scale (EDSS), Timed 25-Foot Walk (T25FW), 9-Hole Peg Test (9-HPT) and Symbol Digit Modalities Test (SDMT). The primary analysis considered EDSS progression (of at least 1.0 if EDSS ≤ 5.5 and at least 0.5 if EDSS ≥ 6.0).

Results: We included 108 patients, with a median age upon inclusion of 53 years [48.0-58.0]. 72% were classified as primary progressive forms. Median baseline EDSS was 6.0 [4.0-6.5]. EDSS was significantly correlated with T25FW, SDMT and 9-HPT. Following 2 years of treatment, 38.9% of patients presented EDSS progression compared to baseline.

Conclusion: Our large cohort confirms tolerance of these treatments in a real-world setting. Standardized clinical assessments could improve detection of deteriorating patients. Further studies are needed to establish predictive factors.

Keywords: Antigen, CD20; Immunotherapy; Multiple sclerosis; Multiple sclerosis, chronic progressive; Rituximab.

2

FULL TEXT LINKS

SpringerLink
FULL-TEXT ARTICLE

PAUL VALÉRY

ACTIONS

3

“ Cite

☆ Favorites

SHARE



PAGE NAVIGATION

< Title &

4

Abstract

Similar articles

References

MeSH terms

Substances

Related information

LinkOut - more resources

1. Référence bibliographique : auteur, titre, source, DOI, PMID...
2. Abstract et Keywords (mots-clés en langage libre)
3. Renvois vers des *articles similaires* et vers les *MeSH terms* (l'astérisque est ajouté au Subheading)
4. Lien direct vers le plein texte si la bibliothèque est abonnée à la ressource

Trouver des essais cliniques sur PubMed

PubMed Clinical Queries

Results of searches on this page are limited to [specific clinical research areas](#). For comprehensive searches, use [PubMed](#) directly.

Search PubMed **Recherche en MeSH et en anglais**

Search

COVID-19 Articles

Category:

Treatment

Partie « Actualité »
liée au COVID-19

General

Mechanism

Transmission

Diagnosis

Treatment

Prevention

Case Report

Forecasting

Clinical Study Categories

Category:

Therapy

Accès aux types
d'études cliniques

Therapy

Clinical Prediction Guides

Diagnosis

Etiology

Prognosis

Scope:

Broad

Broad

Narrow

« Broad » : pour obtenir une recherche large
« Narrow » : pour obtenir moins de citations (mais a priori
plus pertinentes)

— Quelques tutoriels pour mieux utiliser PubMed

[Tutoriel de la Bibliothèque Interuniversitaire de Santé de Paris](#)

[Tutoriel de la Bibliothèque de Sherbrooke](#)

[Libguide Sorbonne Université](#)

[Libguide Université de Lausanne](#)

[Aide en ligne de PubMed](#)

(en particulier les « Quick tours », courts tutoriels animés)

Qu'est ce que La Cochrane?

Il s'agit d'une base de données de médecine fondée sur les preuves (Evidence Based Medicine). La Cochrane est une organisation indépendante à but non lucratif qui regroupe plus de 50 000 collaborateurs, issus de 130 pays.

Que trouve-t-on dans La Cochrane?

- Des revues systématiques « **Cochrane Reviews** » : contient les revues de la Cochrane et les protocoles de revues en cours sur les études d'évaluation des effets d'interventions en santé et la méthodologie de ces études.
- Le registre Cochrane des essais contrôlés « **Trials** » : contient les références bibliographiques, voire les résumés d'essais cliniques publiés dans les bases de données.
- Des réponses cliniques « **Clinical answers** » : proposent des mises au point synthétiques et à visée pratiques pour aider à la décision clinique les professionnels de santé. Elles comportent une question clinique, une réponse courte et un examen des preuves dans les revues de La Cochrane.

Comment rechercher dans La Cochrane ?

- Recherche avancée
- Recherche Search Manager
- Recherche par Medical Terms (Mesh)
- Recherche en PICO

La recherche avancée dans la Cochrane

Advanced Search

Search Search manager Medical terms (MeSH) PICO search

Save search View saved searches Search help

Did you know you can now select fields from Search manager using the **S** button (next to the search box)?
Search manager lets you add unlimited search lines, view results per line and access the MeSH browser using the new **MeSH** button.

1 Title Abstract Keyword Type a search 2

3 +

4 AND Abstract Keyword Type a search term

5 Search limits Send to search manager Run search 6

Clear all

1. Choisir son champ de recherche : privilégier la recherche en « title abstract keyword »
2. Incrire le terme de recherche en anglais, en langage libre.
Possibilité d'utiliser les guillemets et la troncature
3. Utiliser le + pour ajouter d'autres lignes de recherche
4. Sélectionner l'opérateur booléen adéquat
5. Utiliser des limites si besoins
6. Lancer la recherche « Run Search »

Search limits

Content type

- Cochrane Reviews
- Cochrane Protocols
- Trials
- Clinical Answers
- Editorials
- Special Collections

Cochrane Library publication date

- All dates
- The last month
- The last 3 months
- The last 6 months
- The last 9 months
- The last year
- The last 2 years
- Between Jan YYYY and Jan YYYY

CENTRAL Trials only
Original publication year

- All years
- Between YYYY and YYYY

Search word variations
(e.g. "paid" will find pay, pays, paying, payed)

Cochrane Group

Choose Cochrane Group

Clear Apply limits

La recherche par Médical Terms (MeSH) dans la Cochrane

Advanced Search

The screenshot shows the 'Advanced Search' interface. At the top, there are four tabs: 'Search', 'Search manager', 'Medical terms (MeSH)', and 'PICO search'. The 'Medical terms (MeSH)' tab is highlighted and marked with a yellow circle containing the number '1'. Below the tabs, there are two buttons: 'View saved searches' and 'Search help'. A text box contains the following text: 'Did you know the MeSH browser features are also available on the Search manager tab by selecting the MeSH button? Search manager lets you add unlimited search lines, view results per line, and select fields using the S button (next to the search box)'. Below this text, there are two input fields. The first field is labeled 'Enter MeSH term' and is marked with a yellow circle containing the number '2'. The second field is labeled 'Select subheadings / qualifiers' and is marked with a yellow circle containing the number '3'. To the right of these fields are two buttons: 'Look up' (marked with a yellow circle containing the number '4') and 'Clear'.

1. Choisir l'onglet Médical terms (MeSH)
2. Entrer le terme MeSH
3. Joindre un qualificatif (subheading) si besoin
4. Lancer la recherche « Look up »

ATTENTION Certains documents (Cochrane protocols, Clinical Answers et les essais cliniques non référencés dans PubMed) ne sont pas indexés avec des termes MeSH. Limiter son interrogation par termes MeSH risque de vous faire manquer des résultats pertinents.

La recherche par Médical Terms (MeSH) dans la Cochrane

The screenshot shows the MeSH search interface. At the top, a search box contains 'Breast Neoplasms'. To its right is a dropdown menu for 'Select subheadings / qualifiers' with options: 'blood - BL', 'blood supply - BS', 'cerebrospinal fluid - CF', and 'chemically induced - CI'. A yellow circle '1' is next to this menu. Below the search box is a 'Definition' section for 'Breast Neoplasms' and a 'Thesaurus Matches' section. To the right is the 'MeSH Trees' section, which shows a tree structure for 'Breast Neoplasms' with options to 'Explode all trees', 'Single MeSH term (unexploded)', or 'Explode selected trees'. A yellow circle '2' is next to the tree. Below the tree is a 'Select' button. To the right of the 'Select' button is an 'Add to search manager' button, with a yellow circle '3' next to it. Below the 'Add to search manager' button is a table showing search results: 'Trials' (17533) and 'Cochrane Reviews' (102). Below the table are 'Save search' and 'View results' buttons. A yellow circle '4' is next to the 'View results' button. At the top right, there are 'Look up' and 'Clear' buttons. The 'Results' section shows '635 results for your search on' and options to '- MeSH descriptor: Breast Neoplasms' and '- Explode all trees'.

1. Le menu déroulant permet de sélectionner les qualificatifs à appliquer au terme MeSH
2. MeSH Tree permet de naviguer dans l'arborescence MeSH pour trouver des termes spécifiques
3. Add to search manager permet d'ajouter cette étape de recherche au module Search Manager
4. View results permet de visualiser les résultats associés à ce terme MeSH

La recherche experte Search Manager dans la Cochrane

Le search Manager permet de créer des équations de recherche complexe en associant plusieurs lignes de recherche. Les requêtes potentiellement envoyées jusque-là vers le *Search manager* depuis les onglets « Search » et « Medical terms (MeSH) », peuvent ici être associées avec les opérateurs de recherche AND, OR, NOT.

The screenshot shows the Search Manager interface with the following search equation:

Line	Search Term	Operator	Results
#1	(quality of life):ti,ab,kw		151134
#2	MeSH descriptor: [Breast Neoplasms] explode all trees		17635
#3	("end of treatment response"):ti,ab,kw		188
#4	#1 OR #3	OR	151311
#5	#4 AND #2	AND	3017
#6	Type a search term or use the S or MeSH buttons to compose		N/A

Annotations in the image:

- 1: Points to the OR operator in line 4.
- 2: Points to the Limits button in line 2.
- 3: Points to the Limits button in line 1.
- 4: Points to the Save this search button.

1. Associer les recherches avec un opérateur. **A inscrire à la main**
2. Appliquer des limites si nécessaires
3. Cliquer sur le compteur bleu pour visualiser les résultats : ils apparaîtront en bas de page
4. Sauvegarder et nommer sa recherche. Nécessite de se créer un compte sur Wiley Open Library (permet de recevoir des alertes par e-mail sauvegarder des stratégies de recherche ou des résultats)

La recherche PICO dans la Cochrane

La Cochrane Library propose aussi de rechercher des *Cochrane reviews* par application du modèle PICO, lequel permet de formuler clairement sa question de recherche (**P**opulation, **I**ntervention, **C**omparaison, **O**utcome (évènement mesuré, issue clinique)).

Advanced Search

The screenshot shows the 'Advanced Search' interface with the following elements:

- Navigation tabs: Search, Search manager, Medical terms (MeSH), PICO search.
- Buttons: About, ? Search help.
- Instruction: Enter a search term and select a PICO vocabulary term from the dropdown.
- Search input: A text box containing 'Neoplasm Of Breast' with a yellow circle '1' next to it.
- Dropdown menu: A 'Lookup' dropdown menu with a yellow circle '3' next to it.
- Radio buttons: 'Population' (selected) and 'Outcome' with a yellow circle '3' next to them.
- Add button: A '+' button with a yellow circle '2' next to it.
- Clear All button: A 'Clear All' button.
- Run search button: A purple 'Run search' button with a yellow circle '4' next to it.

1. Taper votre terme de recherche et sélectionner le terme correspondant dans le menu déroulant
2. Pour ajouter un autre terme de recherche, sélectionner le bouton + et ajouter une autre ligne de recherche
3. Sélectionner le contexte PICO pour votre/vos termes
4. Cliquer sur Run search

La recherche PICO dans la Cochrane

Neoplasm Of Breast Lookup Population Outcome

+ Clear All Run search

Filter your results 1

Population

Condition

Breast Cancer.....39

Early Breast Cancer..... 7

Advanced Breast Cancer..... 5

Metastatic breast cancer..... 5

Locally Advanced Breast Cancer.....4

Postmenopausal3

Chemotherapy.....3

Invasive breast cancer.....2

Ductal Carcinoma In Situ 2

Premenopausal State.....2

[Show all](#)

Intervention / Comparison

Intervention Name

Chemotherapy.....11

Physical exercise therapy.....4

Mastectomy..... 3

Trastuzumab.....2

Bisphosphonates..... 2

Taxanes.....2

Whole Breast Radiation Therapy..... 2

Radiotherapy.....2

Endocrine Therapy.....2

Manual Lymphatic Drainage.....2

Cochrane Reviews
57

57 results matching '**Population** "Neoplasm Of Breast"
19, April 2023

Select all (57) [Export selected citation\(s\)](#) [Hide all PICOs](#)

Order By Relevancy Results per page 25

1 **Yoga for improving health-related quality of life, mental health and cancer-related symptoms in women diagnosed with breast cancer**
[HidePICOs](#) 03 January 2017

Population (5)	Intervention (1)	Comparison (3)	Outcome (5)
Adult <input type="checkbox"/>	Yoga <input type="checkbox"/>	Attention Placebo Co... <input type="checkbox"/>	Depression <input type="checkbox"/>
Aged (65+) <input type="checkbox"/>		Waiting list control <input type="checkbox"/>	Anxiety <input type="checkbox"/>
Child <input type="checkbox"/>		Usual Care <input type="checkbox"/>	Health-Related Qualit... <input type="checkbox"/>
Breast Cancer <input type="checkbox"/>			Fatigue <input type="checkbox"/>
Metastatic breast can... <input type="checkbox"/>			Sleep disturbances <input type="checkbox"/>

2 **Post-operative radiotherapy for ductal carcinoma in situ of the breast**
[HidePICOs](#) 21 November 2013

Population (4)	Intervention (2)	Comparison (1)	Outcome (11)
Adult <input type="checkbox"/>	Radiotherapy <input type="checkbox"/>	Breast Conserving Su... <input type="checkbox"/>	Breast Cancer <input type="checkbox"/>
Aged (65+) <input type="checkbox"/>	Breast Conserving Su... <input type="checkbox"/>		All Cause Mortality <input type="checkbox"/>
Breast Cancer <input type="checkbox"/>			Pulmonary Toxicity <input type="checkbox"/>
Ductal Carcinoma In ... <input type="checkbox"/>			Lung cancer <input type="checkbox"/>
			Cardiac Death <input type="checkbox"/>
			Osteoradionecrosis <input type="checkbox"/>
			Metastatic Disease <input type="checkbox"/>
			Recurrent contralater... <input type="checkbox"/>
			Show more

3 **Indocyanine green angiography for preventing postoperative mastectomy skin flap necrosis in immediate breast reconstruction**
[HidePICOs](#) 22 April 2020

Population (4)	Intervention (1)	Comparison (0)	Outcome (6)
Adult <input type="checkbox"/>	Indocyanine Green A... <input type="checkbox"/>		Infection <input type="checkbox"/>
Aged (65+) <input type="checkbox"/>			Seroma <input type="checkbox"/>

1. Utiliser les filtres PICO (Population, Intervention/Comparaison, Outcome) pour affiner la recherche.
2. Afficher les termes PICO associés aux références grâce à Show all PICOs.

L'affichage des résultats dans la Cochrane

The screenshot shows the Cochrane search results page for the query "breast cancer". The top navigation bar includes tabs for Cochrane Reviews (143), Cochrane Protocols (26), Trials (39585), Editorials (6), Special Collections (0), Clinical Answers (48), and More. A yellow circle with the number "1" highlights the "More" tab. The left sidebar, titled "Filter your results", contains sections for Date, Status, Available Translations, Review Type, and Topics. A yellow circle with the number "2" highlights the "The last 9 months" filter option. The main content area displays 143 results, ordered by Relevance. The first result is "Body weight management in overweight and obese breast cancer survivors" by Hassan Shaikh et al., published in December 2020. Other results include "Ovarian ablation for early breast cancer", "Trastuzumab containing regimens for early breast cancer", "Toremifene versus tamoxifen for advanced breast cancer", "Axillary treatment for operable primary breast cancer", "Hypofractionated radiation therapy for early breast cancer", and "Breast surgery for metastatic breast cancer".

1. Les résultats sont ventilés par bases. Par défaut les résultats affichés sont ceux de la Cochrane Reviews. Des onglets permettent de naviguer sur les autres bases : Cochrane Protocols, Trials, Editorials, Special collections, Clinical Answers
2. Possibilité de filtrer les résultats par date, par statuts, par type de revue et par sujet (Topics)

La présentation d'une revue systématique dans la Cochrane

Cochrane Database of Systematic Reviews | Review - Intervention

Body weight management in overweight and obese breast cancer survivors

Hassan Shaikh, Peter Bradhurst, Li Xin Ma, Sim Yee (Cindy) Tan, Sam J Egger, Janette L Vardy Authors' declaration of interest: none declared

Version published: 11 December 2020 Version history

<https://doi-org.ezpum.scdi-montpellier.fr/10.1002/14651858.CD012110.pub2>

1

Collapse all Expand all

Abstract

Available in [English](#) | [Español](#) | [فارسی](#) | [Français](#) | [العربية](#) | [简体中文](#)

Background

Studies suggest that overweight and obese breast cancer survivors are at increased risk of cancer recurrence and have higher all-cause mortality. Obesity has an impact on breast cancer survivor's quality of life (QOL) and increases the risk of longer-term morbidities such as type 2 diabetes mellitus and cardiovascular disease. Many cancer guidelines recommend survivors maintain a healthy weight but there is a lack of evidence regarding which weight loss method to recommend.

Objectives

To assess the effects of different body weight loss approaches in breast cancer survivors who are overweight or obese (body mass index (BMI) ≥ 25 kg/m²).

Search methods

We carried out a search in the Cochrane Breast Cancer Group's (CBCG's) Specialised Register, the Cochrane Central Register of Controlled Trials (CENTRAL, Issue 6), MEDLINE (2012 to June 2019), Embase (2015 to June 2019), the World Health Organisation International Clinical Trials Registry Platform (WHO ICTRP) and Clinicaltrials.gov on 17 June 2019. We also searched Mainland Chinese academic literature databases (CNKI), VIP, Wan Fang Data and SinoMed on 25 June 2019. We screened references in relevant manuscripts.

Selection criteria

We included randomised controlled trials (RCTs), quasi-RCTs and randomised cross-over trials evaluating body weight management for overweight and obese breast cancer survivors (BMI ≥ 25 kg/m²). The aim of the intervention had to be weight loss.

Data collection and analysis

Two review authors independently performed data extraction and assessed risk of bias for the included studies, and applied the quality of the evidence using the GRADE approach. Dichotomous outcomes were analysed as proportions using the risk ratio (RR)

Download PDF 4

Cite this Review

Print Comment Share Follow

Am score 33

Contents

Abstract

PICOs

Plain language summary

Authors' conclusions

Summary of findings

Background

Objectives

Methods

Results

Discussion

Appendices

Figures and tables

References

Characteristics of studies

Data and analyses

Download statistical data

2

Related

Cochrane Clinical Answers(1)

Editorials

Podcasts

Special Collections

About this Review

Information 3

Authors

Version history

Keywords (MeSH, PICOs)

Related content

Translation notes

Request permissions

1. Référence bibliographique : auteur, titre, source, DOI, PMID...
2. Contenu de l'article et possibilité de naviguer dans les différentes parties de la revue
3. Informations, Auteurs, keywords... de la revue.
4. Accès au texte intégral si la SCD-UM est abonné à la ressource.

La présentation d'un essai clinique dans la Cochrane

Cochrane Central Register of Controlled Trials

LYT-100 in Healthy Volunteers and BCRL

NCT04243837

<https://clinicaltrials.gov/show/NCT04243837>, 2020 | added to CENTRAL: 29 February 2020 | 2020 Issue 02

Sourced from: CT.gov | Links: [ClinicalTrials.gov](https://clinicaltrials.gov)

1

Export this CENTRAL record

Print Share Email

Abstract

Information

Keywords

Related content

Abstract

2

Part 1: This is a randomised, double-blind, placebo-controlled, multiple ascending dose design to assess the safety, tolerability and PK profile of multiple doses of LYT-100 administered under fed conditions at steady state in healthy participants. Up to 4 dosing cohorts are planned.

Part 2: The dose level immediately below the maximally tolerated dose in Part 1 will be used in Part 2. Following a minimum 7-day washout of the cohort that received this dose, subjects in Part 2 will be administered a single dose of their assigned treatment under fasting conditions to permit a comparison of the rate and extent of absorption of LYT-100 under fasting conditions to the equivalent dose in a prior fed cohort.

Part 3: Once the optimal dose and regimen is determined with or without food, Part 3 will follow with an open-label, single treatment arm to assess the safety, tolerability, PK, biomarkers and effect on exploratory clinical endpoints of LYT-100 over a period of up to 6-months of dosing in breast carcinoma patients with secondary lymphoedema following sentinel lymph node biopsy and/or axillary node dissection, with or without radiation.

Information

3

Database:	Cochrane Central Register of Controlled Trials (CENTRAL)
Date Added to CENTRAL:	29 February 2020
Issue Added to CENTRAL:	2020 Issue 02
Source:	https://clinicaltrials.gov/show/NCT04243837
Year of Publication:	2020
Original Title:	A Phase 1/1b MAD and Food Effect Study in Healthy Volunteers of Deupirfenidone (LYT-100) Followed by Further Exploration in Patients With BRCL Upper Limb Secondary Lymphoedema
Language:	English
Publication Type:	Trial registry record; Clinical trial protocol
ID Number:	CN-02079774

Keywords

4

MeSH

Medical Subject Headings (MeSH) Keywords

Breast Cancer Lymphedema;
Lymphedema;

1. Référence de l'essai
2. Résumé
3. Informations
4. Keywords

Plateforme EBSCOhost

Qu'est ce que EBSCOhost ?

La plateforme EBSCOhost permet d'accéder à une série de bases de données, de revues et de livres électroniques.

Que trouve-t-on dans EBSCOhost ?

- Plus d'un million d'E-Book (**EBSCOHOST Ebooks**)
- **Academic Search Premier** : bases de données multidisciplinaire – plus de 4600 revues
- **APA PsycArticles** : base de données d'articles en texte intégral issus d'environ 80 revues publiées par l'American Psychological Association (APA) dans les domaines de la psychologie générale, clinique et appliquée.
- **APA PsycINFO** : références d'articles de 1800 titres de périodiques, concernant la psychologie, publiés dans plus de 45 pays et en plus de 30 langues. PsycInfo traite aussi de disciplines connexes telles la médecine, la psychiatrie, l'enseignement, le travail social, le droit, la criminologie, les sciences sociales, les sciences du comportement, etc.
- **Psychology and Behavioral Sciences Collection** : base de données proposant des articles en texte intégral issus de près de 550 publications sur les thématiques suivantes: caractéristiques comportementales et émotionnelles, psychiatrie, anthropologie, méthodes observationnelles et expérimentales, développement de l'enfant, etc.

Plateforme EBSCOhost

Que trouve-t-on dans EBSCOhost ?

- **SPORTDiscus** : base de données de référence dans le domaine du sport. Elle couvre de multiples thématiques : éducation physique, médecine du sport, physiologie, nutrition, biomécanique, entraînement et équipement sportifs, psychologie, droit et réglementation, etc
- **Vente et gestion** : base de données comprenant es publications couvrant divers thèmes, notamment la comptabilité et la fiscalité, l'administration, l'industrie et la fabrication, le marketing, la logistique et la technologie.

Comment rechercher dans EBSCOhost ?

- En recherche simple
- En recherche avancée
- Par thésaurus afin de trouver les termes les plus adaptés à la recherche
- Multilingue, mais principalement en anglais

La recherche dans la plateforme EBSCOHost

Nouvelle recherche Publications Termes de sujet Références citées Images Plus

Nouvelle recherche Recherche : Academic Search Premier Choisir les bases de données

Sélectionner un champ (facultatif) Rechercher

AND - Sélectionner un champ (facultatif)

AND - Sélectionner un champ (facultatif)

Recherche simple Recherche avancée Historique

Options de recherche

Modes de recherche et opérateurs d'expansion

Modes de recherche ?

- Booléen/Phrase
- Trouver tous mes termes de recherche
- Trouver n'importe lequel de mes termes de recherche
- Recherche SmartText Astuce

Sélectionner un champ (facultatif)

- TX Tout le texte
- AU Auteur
- TI Titre
- SU Termes de sujet
- AB Abstract or Author-Supplied Abstract
- KW Author-Supplied Keywords
- GE Geographic Terms
- PE People
- PS Reviews & Products
- CO Company Entity
- IC NAICS Code or Description
- DN DUNS Number
- TK Ticker Symbol
- SO Nom de revue
- IS ISSN (No Dashes)
- IB ISBN
- AN Numéro d'accès

Appliquer les mots connexes

Rechercher également dans l'ensemble de

Appliquer des sujets équivalents

Plusieurs champs interrogeables Tout champ ou Termes de sujet pour obtenir des résultats plus pertinent

Choisir les bases de données ?

Vue détaillée (Listes de titres incluses)

Sélectionner / désélectionner tout

OK Annuler

- Academic Search Premier
- APA PsycArticles
- APA PsycInfo
- Art & Architecture Source
- Business Source Premier
- eBook Collection (EBSCOhost)
- EconLit
- ERIC
- European Views of the Americas: 1493 to 1750
- GreenFILE
- Historical Abstracts with Full Text
- Library, Information Science & Technology Abstracts
- MEDLINE
- Psychology and Behavioral Sciences Collection
- Regional Business News
- SPORTDiscus with Full Text
- Vente et Gestion

OK Annuler

Une seule interface de recherche pour plusieurs bases de données

Recherche : Academic Search Premier, APA PsycArticles, APA PsycInfo, ERIC, Psychology and Behavioral Sciences Collection, SPORTDiscus with Full Text

urin Sélectionner un champ (facultatif) Rechercher

urinary tract infection

urinary incontinence

urinary catheter

urinary tract infection or uti or tract infection or urinary infection

urinary retention

urine

urinary catheter or indwelling catheter or foley catheter

urinary

urinalysis

urinary incontinence or urinary leakage or urinary urgency

Sélectionner un champ (facultatif) Effacer ?

Sélectionner « Afficher tout » pour avoir une vision globale des bases de données interrogées

Proposition d'une sélection de mots clés et de mots clés synonymes (pour élargir la recherche)

La recherche par Termes de sujet ou Thésaurus

EBSCOhost propose également un thésaurus accessible par les boutons du menu (appelé Termes du sujet). **Termes de sujet** Par contre, cette méthode de recherche n'interroge qu'une base de données.

Pour ajouter un terme à une recherche, il suffit d'aller dans navigation, d'entrer le terme de recherche et de cliquer sur parcourir (1) ensuite cocher le terme le plus pertinent (2) et choisir l'opérateur booléen dont on a besoin et de cliquer sur le bouton "Ajouter" (3). Répéter l'opération pour les autres termes de recherche. L'équation de recherche est construite (4). Il ne reste plus qu'à lancer la recherche (5).

Navigation : Academic Search Premier -- Subject Terms

urinary incontinence

Parcourir

1

Terme commençant par Le terme contient Ordre de pertinence

Page : [Précédent](#) [Suivant](#)

Sélectionner un terme puis l'ajouter à la recherche en utilisant : AND

(Cliquez sur le terme pour afficher les détails.)

[URINARY incontinence diagnosis](#)

[URINARY incontinence in children](#)

[URINARY incontinence in old age](#)

[URINARY incontinence in women](#)

[URINARY incontinence products industry](#)

[URINARY incontinence treatment](#)

3

2

Recherche: **Academic Search Premier** | [Choisir les bases de données](#)

(DE "URINARY incontinence diagnosis") AND
(DE "PELVIC organ prolapse")

4

5

[Recherche simple](#) [Recherche avancée](#) [Historique de recherche](#)

Les filtres dans EBSCOhost

EBSCOhost offre des filtres pour limiter ses recherches par :

1. Dates de publication.
2. Type de sources
3. Sujet : terme du thésaurus.
4. Publication
5. Langue.
6. Géographie

Affiner les résultats

Recherche en cours >

limiter à ▾

- Texte intégral
- Références disponibles
- Revues académiques (relues par un comité de lecture)

de : Date de publication à : **1**



[En afficher plus](#)

Types de sources ▾ **2**

- Tous les résultats
- Revues universitaires (11)
- Magazines (1)

Sujet : terme de thesaurus > **3**

Editeur >

Publication > **4**

Langue >

6 Géographie > **5**

NAICS/Secteur >

Déchiffrer une référence d'article

Notices détaillées

Texte intégral PDF

4

Trouver des références similaires

3

◀ Liste de résultats Affiner la recherche 1 sur 12 ▶

Importance of Urologic Assessment for Pelvic Organ Prolapse with Occult Incontinence: A Case Study

1

Auteurs: [Someral Jr., William E.](#)¹
[Parr, Lisa S.](#)²

Source: [Urologic Nursing](#). Sep/Oct2020, Vol. 40 Issue 5, p245-257. 4p.

Type de document: Article

Termes de sujet: [*URINARY incontinence diagnosis](#)
[*BLADDER diseases](#)
[*CYSTOCELE](#)
[*GYNECOLOGIC examination](#)
[*HYPERTENSION](#)
[*MEDICAL needs assessment](#)
[*PATIENT education](#)
[*PESSARIES](#)
[*PHYSICAL diagnosis](#)
[*URINALYSIS](#)
[*PELVIC organ prolapse](#)

2

Mots-clés fournis par les auteurs: [incontinence](#)
[occult urinary incontinence](#)
[Pelvic organ prolapse](#)
[voiding dysfunction](#)

Résumé: Occult urinary incontinence is often masked by pelvic organ prolapse until the prolapse is reduced mechanically or surgically. This case study describes the urologic assessment needed to identify occult urinary incontinence. AUTHOR]

Copyright of Urologic Nursing is the property of Society of Urologic Nurses & Associates, Inc. and its content may not be copied or emailed to multiple sites or posted to a listserv without the copyright holder's express written permission for individual use. This abstract may be abridged. No warranty is given about the accuracy of the copy. Users should refer to the original published version of the material for the full abstract. (Copyright applies to all abstracts.)

Affiliations de l'auteur: ¹Associate Professor of Nursing, the University of Alabama at Birmingham, School of Nursing, Birmingham, AL
²Assistant Professor of Nursing, the University of Alabama at Birmingham, School of Nursing, Birmingham, AL

ISSN: 1053-816X

DOI: 10.7257/1053-816X.2020.40.5.245

Numéro d'accès: 146483164

1. Référence bibliographique : titre de la revue, auteur, titre.
2. Termes du sujet, mots-clés de l'auteur et résumé
3. Renvois vers des références similaires.
4. Lien direct vers le plein texte si la bibliothèque est abonnée à la ressource.



Nouvelle
recherche

Chercher
une
revue

Bases de
données

Recherche
guidée

Demande
PEB

Une
question
?

...



Beraud, Sandrine ▼

Science Direct

CAIRN

ClinicalKey Student / Clinicalkey Nursing

**Ressources en ligne accessibles via
notre catalogue
après s'être connecté avec ses identifiants UM**

Qu'est-ce que Science Direct ?

Il s'agit de la plateforme principale d'Elsevier contenant des documents scientifiques examinés par les pairs. Les publications scientifiques sont regroupées en 4 domaines : sciences physiques et ingénierie, sciences de la vie, sciences de la santé et sciences sociales et humaines. Elle s'interroge **en anglais et en français**

Que trouve-t-on dans Science direct ?

- Plus de 2 500 revues
- Plus de 40 000 livres
- plus de 14 millions de publications
- Archives de revues scientifiques (dès origine à 2001)

Comment rechercher dans Science Direct

- En recherche simple
- En recherche avancée
- Recherche dans les revues et livres Journals & Books

La base de données Science Direct

Recherche dans les
revues et livres



Journals & Books

Search for peer-reviewed journal articles and book chapters (including [open access](#) content)

Recherche simple

Journal/book title

Volume

Issue

Pages



Advanced search

Recherche avancée

Elsevier journals offer the latest peer-reviewed research papers on climate change, biodiversity, renewable energy and other topics addressing our planet's climate emergency.

Join us in working towards a sustainable future with our editorially independent report on creating a Net Zero future.

Get the Net Zero report

Explore scientific, technical, and medical research on ScienceDirect


Physical Sciences and Engineering Life Sciences Health Sciences Social Sciences and Humanities

Nous vous conseillons d'accéder à **Science direct** via le catalogue de la bibliothèque après identification


La recherche simple dans Science Direct

La recherche s'effectue en anglais (plus pertinent) ou en français en langage libre

Search for peer-reviewed journal articles and book chapters (including [open access](#) content)

Keywords 1	Author name 2	Journal/book title 3	Volume 4	Issue 5	Pages 6	 7	Advanced search
-------------------	----------------------	-----------------------------	-----------------	----------------	----------------	--	---------------------------------

Rechercher soit par :

1. Mots clés « **Keywords** » : écrire ses mots-clés en les combinant avec les opérateurs booléens ET/OU/SAUF ou AND/OR/NOT (jusqu'à 8 opérateurs)
2. Par **nom de l'auteur**
3. Par **titre de la revue ou du livre**
4. Par **volume de la revue**
5. Par **édition ou numéro**
6. Par **pages**
7. Cliquer sur  pour lancer la recherche

La recherche peut s'effectuer en français ou en anglais en langage libre ou en vocabulaire contrôlé MESH mais il est préférable d'interroger cette base en anglais pour des résultats plus pertinents

Advanced Search

[Search tips](#)

Find articles with these terms **2**

In this journal or book title Year(s)

Author(s) Author affiliation

Volume(s) Issue(s) Page(s)

1 Show all fields **3**

Title, abstract or author-specified keywords

Title


References

ISSN or ISBN

4

Search...

1. Ouvrir le chevron « **Show all fields** » pour accéder à tous les champs de recherche avancée
2. Taper ses mots-clés combinés avec les opérateurs booléens dans « **Find articles with terms** » pour une recherche plus large
3. Ou taper ses mots-clés combinés avec les opérateurs booléens dans « **Title, abstract or author - specified keywords** » pour une recherche dans le titre/ résumé/mots-clés de l'auteur pour une recherche plus fine
4. Cliquer sur « **Search** »



Find more opportunities to publish your research:

Browse Calls for Papers

Browse 4 668 journals and 33 345 books

Filter by journal or book title

Are you looking for a specific article or book chapter? Use advanced search.

Refine publications by

Domain

1

Life Sciences

Agricultural and Biological Sciences

Biochemistry, Genetics and Molecular Biology

Environmental Science

Immunology and Microbiology

Neuroscience

Health Sciences

Medicine and Dentistry

Nursing and Health Professions

Pharmacology, Toxicology and Pharmaceutical Science

Veterinary and Veterinary Medicine

2

Publication type

Journals

Book

Text

Handbooks

Reference works

Book series

3

A

[AACE Clinical Case Reports](#)

Journal • Open access

[AASRI Procedia](#)

Journal • Open access

[Ab Initio Valence Calculations in Chemistry](#)

Book • 1974

[Abatement of Environmental Pollutants](#)

Trends and Strategies

Book • 2019

[Abbreviated Guide](#)

Pneumatic Conveying Design Guide

Book • 1990

[ABC Proteins](#)

From Bacteria to Man

Book • 2003

[Abelian Groups \(Third Edition\)](#)

Book • 1960

[Abeloff's Clinical Oncology \(Fifth Edition\)](#)

Book • 2014

4

A
B
C
D
E
F
G
H
I
J
K
L
M
N
O
P
Q
R
S
T
U
V
W

Découvrir tous les titres existants par :

1. Domaines
2. Sous domaines « *Subdomain* »
3. Type de publications
4. Ordre alphabétique
5. Cliquer sur la revue recherchée et vous pouvez effectuer une recherche par mots-clés dans tous les numéros de la revue « *Search in journal* »

Articles & Issues ▾ About ▾ Publish ▾

Search in this journal

5

Submit your article ↗


Guide for authors ↗

Les filtres dans Science direct

Science Direct offre des filtres pour limiter ses recherches par :

1. Filtres par années
2. Type d'articles : « Review articles », « Research articles », « Encyclopedia », « Book chapters »...
3. Titre de publication : « Publication type »
4. Domaine d'activités : « Subject areas »
5. Type d'accès : « Accès libre et archives ouvertes »

42,729 results


 Set search alert

Refine by:

Years

- 2023 (67)
- 2022 (2,242)
- 2021 (2,468)

Show more 

Article type 

- Review articles (4,779)
- Research articles (22,995)
- Encyclopedia (313)
- Book chapters (2,005)

Show more 

Publication title

- Parkinsonism & Related Disorders (3,187)
- Journal of the Neurological Sciences (2,187)
- Neuroscience Letters (1,577)

Show more 

Subject areas

- Neuroscience (26,464)
- Medicine and Dentistry (23,236)
- Biochemistry, Genetics and Molecular Biology (14,889)

Show more 

Access type

- Open access & Open archive (5,867)

1

2

3

4

5

Déchiffrer une référence d'article

The screenshot shows a journal article page with several highlighted elements:

- 1**: The journal title "Revue Neurologique" and the article title "Rationale for off-label treatments use in primary progressive multiple sclerosis: A review of the literature".
- 2**: The abstract text, starting with "Background" and "Until recently, few therapeutic options, other than symptomatic treatment, were available for patients with primary progressive multiple sclerosis (PPMS)."
- 3**: The "Recommended articles" section, listing three related articles with "Download PDF" and "View details" links.
- 4**: The "View PDF" button at the top left of the article page.

Additional visible elements include the Elsevier logo, the author list "T. Chedid, X. Moisset, P. Clavelou", the DOI link "https://doi.org/10.1016/j.neurol.2022.02.461", and the "Abstract" and "Keywords" section headers.

1. Référence bibliographique : titre de la revue, auteur, titre
2. Abstract et keywords (mots-clés en langage libre)
3. Renvois vers des articles similaires
4. Lien direct vers le plein texte si la bibliothèque est abonnée à la ressource

Qu'est ce que Cairn ?

Base de données en lettres, sciences humaines et sociales, majoritairement francophones qui regroupent les disciplines suivantes : arts, droit, économie et gestion, géographie, histoire, info communication, intérêt général, lettres et linguistique, philosophie, psychologie, santé publique, sciences de l'éducation, sciences politiques, sociologie et société, sport et société

Que trouve-t-on dans Cairn ?

- 595 revues
- 18 000 ouvrages
- 360 000 articles
- Collection Que sais-je et Repères ? (1724 ouvrages)

Comment rechercher dans Cairn ?

- En recherche simple
- En recherche avancée
- Par revue

La recherche de revues dans Cairn

Découvrir tous les titres existants
par :

1. Titre de la revue dans la barre simple de recherche
2. Par listes exhaustives des revues disponibles classement par ordre alphabétique

The screenshot shows the top of the Cairn website. At the top left is the Cairn logo with the text 'CAIRN INFO MATIÈRES À RÉFLEXION'. To its right is a search bar containing 'Vos mots-clés' and a magnifying glass icon. A yellow circle with the number '1' is placed over the search bar. Below the search bar is a navigation menu with several tabs: 'REVUES' (highlighted in black), 'OUVRAGES', 'QUE SAIS-JE ? / REPÈRES', 'MAGAZINES', and 'MON CAIRN.INFO'. Below the navigation menu, the text '595 REVUES' is displayed, followed by a link 'VOIR LA LISTE'. A yellow circle with the number '2' is placed over this link. Below this, there is a grid of subject categories: ARTS, GÉOGRAPHIE, INTÉRÊT GÉNÉRAL, PSYCHOLOGIE, SCIENCES POLITIQUES, DROIT, HISTOIRE, LETTRES ET LINGUISTIQUE, SANTÉ PUBLIQUE, SOCIOLOGIE ET SOCIÉTÉ, ÉCONOMIE, GESTION, INFO, COMMUNICATION, PHILOSOPHIE, SCIENCES DE L'ÉDUCATION, and SPORT ET SOCIÉTÉ.

Naviguer dans une revue

1. Par listes des numéros
2. Par mots-clés dans la barre de recherche dédiée

The screenshot shows a journal page for 'RECHERCHE EN SOINS INFIRMIERS'. On the left is the journal cover, which includes the text '151', 'RECHERCHE EN SOINS INFIRMIERS', and the 'RSI' logo. To the right of the cover, the text reads: 'RECHERCHE EN SOINS INFIRMIERS', 'ÉDITEUR : Association de Recherche en Soins Infirmiers', 'SITE : recherche-en-soins-infirmiers.fr', and 'SUR CAIRN.INFO : Années 1985 à 2022'. Below this is a button 'SUIVRE CETTE REVUE'. Below the journal information, there are three tabs: 'LISTE DES NUMÉROS' (highlighted in black), 'LES PLUS CONSULTÉS', and 'À PROPOS DE CETTE REVUE'. A yellow circle with the number '1' is placed over the 'LISTE DES NUMÉROS' tab. Below the tabs, there is a search bar 'Chercher dans cette revue' and a dropdown menu 'Toutes les années'. A yellow circle with the number '2' is placed over the search bar. Below the search bar, there is a grid of journal issues. Each issue card shows the journal cover, the issue title, the date, and the issue number. The issues shown are: 'Décembre 2022, 2022/4 (N° 151)', 'Septembre 2022, 2022/3 (N° 150)', 'Juin 2022, 2022/2 (N° 149)', and 'Mars 2022, 2022/1 (N° 148)'. Each card has a menu icon on the right.

La recherche avancée dans Cairn

Pour accéder à la recherche avancée cliquer sur 



RECHERCHE AVANCÉE

Dans Expression exacte

Expression exacte

Type

To

1. Choisir son champ de recherche
2. Taper son terme de recherche
3. Ajouter une ligne de recherche avec +
4. Choisir l'opérateur booléen adéquat
5. Ajouter un autre terme de recherche si besoin
6. Lancer la recherche

L'affichage des résultats dans Cairn

Les résultats peuvent être soit consultés, feuilletés, téléchargés ; accès aussi aux chapitres les plus pertinents

Possibilité de trier les résultats par pertinence, date ou popularité

CHERCHER DANS

- TOUT CAIRN.INFO
 TEXTE INTÉGRAL ACCESSIBLE

FILTRES PAR

▼ TYPES DE PUBLICATIONS

- OUVRAGES 110
 REVUES 79
 QUE SAIS-JE ? / REPÈRES 9

> DISCIPLINES

> REVUES

> ANNÉE DE PARUTION

Besoin d'autres filtres ou de préciser votre requête ?
Pensez à la **recherche avancée** !

198 RÉSULTATS

TRI PAR : PERTINENCE | DATE DE PARUTION | POPULARITÉ



1. Bonheur, satisfaction de la vie, bien-être, santé et qualité de vie

Concepts, méthodes et modèles

Marilou Bruchon-Schweitzer, Émilie Boujut

Dans **PSYCHOLOGIE DE LA SANTÉ**

Dunod, 2021

...1. Bonheur, satisfaction de la vie, bien-être, santé et **qualité de vie** Marilou Bruchon-Schweitzer Émilie Boujut Marilou Bruchon-Schweitzer Émilie Boujut 1 Pour Matarazzo (1984), pionnier de la discipline, la psychologie ...

CONSULTER

FEUILLETER



L'éducation thérapeutique du patient : champ de pratique et champ de recherche

Catherine Tourette-Turgis, Joris Thievenaz


DANS **SAVOIRS** 2014/2 (n° 35)

...ou le renforcement des compétences permettant au malade de réaliser un certain nombre d'activités au service de l'amélioration de sa santé et de l'obtention d'une meilleure **qualité de vie**. La ...

CONSULTER

↓ TÉLÉCHARGER

Déchiffrer une référence dans Cairn



1

L'infection au SARS-CoV-2 entraîne des troubles neuropsychologiques à court et long termes : état des lieux et observations cliniques

Philippe Voruz, Frederic Assal, Julie Péron

DANS **REVUE DE NEUROPSYCHOLOGIE** 2021/2 (Volume 13), PAGES 96 À 98

- CITER OU EXPORTER
- AJOUTER À UNE LISTE
- SUIVRE CETTE REVUE

3

ARTICLE PLAN BIBLIOGRAPHIE AUTEURS SUR UN SUJET PROCHE

4

TÉLÉCHARGER

2

INTRODUCTION

Dans le numéro 2 de 2020 de la *Revue de neuropsychologie* [1], nous posons la question suivante : « L'infection au SARS-CoV-2 entraîne-t-elle des troubles neuropsychologiques ? ». En nous basant sur les données les plus récentes de la littérature, ainsi que celles préliminaires recueillies dans une étude en cours dans notre groupe de recherche [2], la réponse à cette question semble sans équivoque. Le SARS-CoV-2 entraîne des déficits neuropsychologiques chez un nombre significatif de patients, durant la phase aiguë, à court terme, mais également à long terme post-infection. Malgré ces constatations, de nombreuses interrogations demeurent quant à la nature, l'intensité et la cinétique de ces troubles, ainsi que leur impact sur la qualité de vie. De même, la question se pose de l'existence de phénotypes neuropsychologiques différents, et de facteurs de vulnérabilité prémorbides.

Dans cet article, nous proposons une revue de la littérature actualisée concernant les troubles neurologiques et neuropsychologiques recensés durant la phase aiguë de la maladie, mais également à court (1-3 mois) et à long termes (6-9 mois) post-infection, ainsi que les hypothèses étiologiques proposées pour expliquer ces manifestations cliniques. En deuxième lieu, nous présenterons les implications cliniques que revêtent ces observations et hypothèses dans le domaine de l'évaluation et de la prise en charge de ce que nous pourrions appeler le « Covid long neuropsychologique ».

DÉFICITS NEUROLOGIQUES ET NEUROPSYCHOLOGIQUES AU DÉCOURS DE L'INFECTION AU SARS-CoV-2

1. Référence bibliographique : titre de la revue, auteur, titre.
2. Accès à l'article
3. Différents onglets pour naviguer dans l'article
4. Lien direct vers le plein texte si la bibliothèque est abonnée à la ressource.



Rechercher les pathologies, traitements, procédures ...

Tout

Recherches sauvegardées Historique de recherche

Parcourir

Livres EMC Revue Clinical Overviews Médicaments Recommandations Contenus multimédia ***

Découvrez l'application mobile ClinicalKey ! Disponible sur iOS et Android. Pour plus d'informations cliquez ici.

Plateforme médicale de nouvelle génération. Le moteur de recherche est construit sur la base du programme d'études de médecine.

On y trouve :

120 e-books dont les Référentiels des Collèges, les atlas d'anatomie Gray et Netter...

42 traités EMC (Encyclopédie Médico-Chirurgicale)

Plus de 100 000 images (photos, planches d'anatomie, schémas...)

Plus de 3 000 vidéos de dissections, de chirurgie ou d'exams cliniques

Utilisation des filtres pour limiter la recherche et les résultats

1 - 20 sur 726 résultats Trier par **Pertinence**

Filtrer les résultats

Niveau de contenu

- Basic Science 3
- Clinical Medicine 644

Type de contenu

- Images 451
- Livres 214
- EMC 33
- Vidéos 28


Spécialité

- Clinical Examination 1
- Dictionnaires 43
- Epidemiology/Medical Statistics 3
- Family Medicine/General Medicine 33
- Gerontology/Geriatrics 6
- Internal Medicine 33
- Obstetrics and Gynecology 120
- Pediatrics 8
- Physical Medicine and Rehabilitation 40
- Radiology 10
- Radiology/Diagnostic Imaging 61
- Surgery 135
- Urology 420
- Veterinary 24

EMC:
Incontinence urinaire
Vétérinaire

EMC:
Incontinence urinaire
Vétérinaire

Image:
Incontinence urinaire
Profilométrie (ou profil de pression urétrale).



Consulter Incontinence urinaire de la femme

Rechercher dans cet article

Etendre toutes les rubriques

Introduction

Épidémiologie et facteurs de risque

Physiopathologie

Diagnostic clinique et évaluation d'une incontinence urinaire

Explorations à réaliser devant une incontinence urinaire

Traitement de l'incontinence urinaire

Cas particuliers

Conclusion

Références

2

Incontinence urinaire de la femme

Deffieux, X., MD, PhD; Thubert, T.; Demoulin, G.; Rivalin, A.-L.; Falvre, E.; Trichot, C.; Gynécologie, 2015-10-01, Volume 30, Issue 4, 1-16, Copyright © 2015 Elsevier Masson SAS

1

Résumé

Le diagnostic de l'incontinence urinaire (IU) est clinique : l'interrogatoire différencie une incontinence urinaire à l'effort (IUE), une incontinence par urgentergie (IUU) (hyperactivité vésicale) et une incontinence urinaire mixte (IUM). Cette distinction est essentielle car les stratégies thérapeutiques sont différentes. La physiopathologie est complexe, multifactorielle. Certes la grossesse, l'accouchement, l'âge, un certain degré de prédisposition génétique tissulaire et le surpoids sont des facteurs de risque avérés, mais on ne connaît pas encore les mécanismes précis aboutissant à la genèse de tel ou tel type d'incontinence. Hormis les rares cas où une pathologie organique sous-jacente (neurologique ou urogynécologique) est suspectée et après avoir éliminé une infection urinaire et un résidu postmictionnel, un traitement de première ligne peut être proposé sans exploration urodynamique préalable. Pour l'IUE, la rééducation (exercices de contraction volontaire des muscles périnéaux) est recommandée en première intention, éventuellement associée à une réduction pondérale. Pour l'hyperactivité vésicale, la rééducation (techniques comportementales, exercices de contraction musculaires et électrostimulation) et les anticholinergiques (plus ou moins estrogènes locaux après la ménopause) constituent les traitements de première ligne, éventuellement associés à une réduction pondérale. En cas d'échec d'un traitement de première ligne, une exploration urodynamique est indiquée. Pour l'IUE, après échec de la rééducation, une chirurgie est proposée avec mise en place d'une bandelette sous-urétrale (BSU). En cas d'échec, d'autres alternatives sont discutées : injections/ballonnets para-urétraux, sphincter artificiel. Pour l'hyperactivité vésicale, en cas d'échec des anticholinergiques, on peut proposer à la patiente une neuromodulation (sacrée ou du sciatique poplité interne) ou des injections intradétrusoriques de toxine botulique. Quel que soit le type d'incontinence, les femmes qui présentent une IU en cours de grossesse ou dans le post-partum peuvent se voir proposer une rééducation qui a montré son efficacité dans ces deux indications. En revanche, cette rééducation ne semble pas avoir d'effet protecteur à long terme.

Différents filtres sont disponibles sur le bandeau de gauche

1. Accès directement au chapitre de l'ouvrage sélectionné
2. Rebond possible vers une autre partie de l'ouvrage

Résultats de la recherche

Filtrer les résultats

1 - 20 sur 1192 résultats

Type de contenu

- Articles 1192
- Images 740
- Practice Guidelines 26
- Livres 1

Spécialité

- Child Health 7
- Developing as a Health Professional 2
- Management & Leadership 4
- Midwifery 1177
- Research and Evidence Based Practice 2

Revue

- Tous types
- Livres
- Revue
- EMC
- Images
- Vidéos

sage-femme

- Revue:**
Un stage en psychiatrie
La Revue Sage-Femme
- Revue:**
Télésimulation, une modalité d'apprentissage innovante pour les étudiantes sages-femmes
La Revue Sage-Femme
- Revue:**
La sage-femme face à une suspicion d'endométriose
La Revue Sage-Femme
- Revue:**
Environnement et santé périnatale, un nouveau défi pour les sages-femmes
La Revue Sage-Femme
- Revue:**
2020, l'année des sages-femmes
La Revue Sage-Femme
- Revue:**
Sage-femme d'hier à aujourd'hui
La Revue Sage-Femme

Plateforme de l'éditeur Elsevier offrant un ensemble de ressources spécialisées dans les disciplines paramédicales : ebooks, revues et traités EMC savoirs et soins infirmiers



UNIVERSITÉ DE
MONTPELLIER



7.

Trouver des données en Santé publique

Institutions et organismes

☐ Institutions publiques :

- **Le portail du Ministère de la Santé** : <https://solidarites-sante.gouv.fr/>

Organisé en rubriques thématiques, on peut y trouver des avis, rapports, recommandations, données statistiques

- **Le portail du Haut conseil de la Santé publique** : <https://www.hcsp.fr/explore.cgi/Accueil>

Avis et rapports

- **Santé publique France** : <http://www.santepubliquefrance.fr/>

☐ Organismes d'étude et de recherche :

- **L'IRDES** : <https://www.irdes.fr/>

- **L'INSERM** : <https://www.inserm.fr/>

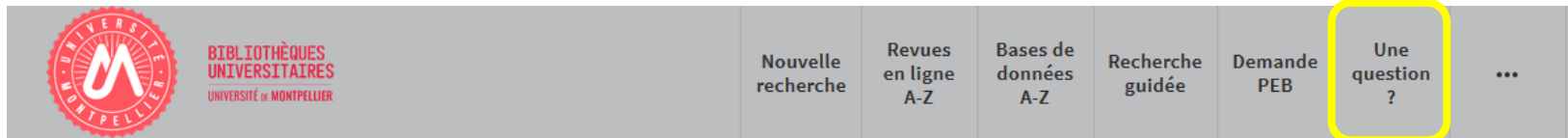
- **Le service de documentation des Hautes études en Santé publique** : <https://documentation.ehesp.fr/>

- **Société française de Santé publique** : <https://www.sfsp.fr/>

Pour toute question, contactez-nous !

Vous avez une question ?

- ✓ Un bibliothécaire vous répond par mail, dans un délai maximal de 2 jours ouvrés
- ✓ Tchat ouvert du lundi au vendredi, de 9h à 18h
- ✓ Vous accédez à ce service depuis votre ENT en cliquant sur la tuile « **UBIB** »
- ✓ Ou depuis la page de notre catalogue, onglet « **Une question ?** »



Vous avez besoin de plus de formation ?

- ✓ Demander un **Rendez-vous personnalisé avec un(e) bibliothécaire**

VOS SERVICES

- Mon compte lecteur
- Emprunter un document ou du matériel
- Réserver ou prolonger un document
- Demander un prêt entre bibliothèques
- Une question ?
- Suggérer un achat
- Demander un quitus
- Services à destination des publics en situation de handicap
- Réserver mon espace de travail

VOS BU

- Informations pratiques
- Les BU en vidéo
- Actualités
- S'inscrire
- Faire venir et/ou rendre un document dans la BU de votre choix
- Imprimer, photocopier, scanner

SE FORMER

- Je suis étudiant(e)
 - Tutoriels d'auto-formation
 - Rendez-vous avec un(e) bibliothécaire
- Je suis enseignant(e)-chercheur(euse)
 - Ressources documentaires pour la pédagogie
 - Rendez-vous avec un(e) bibliothécaire (highlighted with a yellow box)
 - Suggérer un achat