

Bienvenue au  
Département  
Génie Biologique  
de l'IUT de  
Montpellier-Sète





# RÉUNION DE RENTRÉE

**LUNDI 1<sup>ER</sup> SEPTEMBRE 2025**

**1<sup>ère</sup> année  
2025-2026**

---

**Philippe DA COSTA**

*[philippe.da-costa@umontpellier.fr](mailto:philippe.da-costa@umontpellier.fr)*

# ENT : Espace Numérique de Travail

Page 26



- ENT de l'Université
  - Emploi du temps
  - Point d'entrée vers votre messagerie (Email institutionnel)
  - Accès aux notes des examens
  - Ressources numériques : cours, documentation, communication,
  - Espace perso,
  - Vie étudiante,
  - Etc.
- Votre adresse Email :

[prenom.nom@etu.umontpellier.fr](mailto:prenom.nom@etu.umontpellier.fr)

**Toutes les communications électroniques** de la présidence, du directeur de l'IUT, du chef de département, des directeurs des études, de vos enseignants **passent par cette SEULE adresse !**

**=> A rediriger vers votre adresse personnelle !!!!**

# ENT : Espace Numérique de Travail

Page 26



- Comment se connecter

<https://ent.umontpellier.fr>

- Ou

[www.umontpellier.fr](http://www.umontpellier.fr)



ACTUALITÉS UNIVERSITÉ ▾ FORMATION ▾ RECHERCHE ▾ INTERNATIONAL ▾ VIE ÉTUDIANTE ▾ /// ACCÈS DIRECTS ▾ 🔍



Puis cliquer ENT



The image shows the login page of the University of Montpellier. At the top, there is a teal header with a red 'M' logo inside a white scalloped circle. Below the logo, the text 'UNIVERSITÉ DE MONTPELLIER' is displayed in white. The main content area is white and contains two input fields: 'IDENTIFIANT' and 'MOT DE PASSE'. Below these fields is a teal button labeled 'SE CONNECTER'. Under the button, there are two red links: '[1ère connexion](#)' and '[Problème de connexion](#)'. A red circle highlights the '1ère connexion' link, and a red arrow points from a blue box on the left to this link. Below the links is a red exclamation mark icon and a paragraph of text in French.

Cliquer sur :  
1ere connexion

UNIVERSITÉ DE MONTPELLIER

IDENTIFIANT

MOT DE PASSE

SE CONNECTER

[1ère connexion](#) | [Problème de connexion](#)

!

Pour des raisons de sécurité, veuillez vous déconnecter et fermer votre navigateur lorsque vous avez fini d'accéder aux services authentifiés.

Il faut d'abord ACTIVER votre compte



UNIVERSITÉ DE MONTPELLIER

Nouveau dans l'établissement ? Cette page vous oriente vers la validation du compte UM selon votre profil.

! Cette action est à réaliser uniquement si vous n'avez jamais validé votre compte UM.

Cliquer sur :

JE SUIS UN ETUDIANT

JE SUIS UN PERSONNEL

# Application de validation de compte disponible :



## Activation de votre compte informatique Réservé aux étudiants de l'université de Montpellier

Saisissez votre identifiant et votre mot de passe provisoire, ces informations sont inscrites sur votre SCOL'PASS qui vous a été délivré par le service de scolarité lors de votre inscription.

[Qu'est ce que le SCOL'PASS ?](#)

Identifiant



Mot de passe provisoire

Valider

esup-mdp v1.2.4 - Copyright (c) 2006 ESUP-Portail consortium

Aide disponible en  
cliquant là

# Présentation de l'aide : Accessible même hors connexion



## ENT : Aide en ligne pour les étudiants

Accueil ► Cours ► Aide aux étudiants ► ENT : Aide en ligne pour les étudiants ► Généralités ► Comment activer mon compte

### LES TUTOS DE L'ENT DES ETUDIANTS

#### Etapes d'activation du compte

- Etape 1 : Identifiant provisoire
- Etape 2 : Mail de secours
- Etape 3 : Charte et nouveau mot de passe
- Etape 4 : Confirmation et informations
- Aller sur l'application d'activation du compte

#### Problème de connexion

- Je n'arrive plus à me connecter
- J'ai oublié mon mot de passe
- Je n'arrive pas à activer mon compte


#### Compléments

- Changer son mot de passe
- Autour du mail

### Comment activer mon compte

Votre compte informatique doit être activé afin que vous puissiez accéder aux ressources informatiques mises à votre disposition.

**SCOL'PASS**  
2014/2015




L'étudiant doit toujours être porteur de sa carte multiservices (carte étudiant) qui est strictement personnelle.

Elle sera requise pour l'entrée en salles de cours et salles d'examens, chaque fois que les autorités universitaires en feront la demande, ainsi que pour votre réinscription.


Activez votre compte informatique pour bénéficier :

- d'une adresse mail UM, recevoir des informations de l'Université et de vos enseignants,
- d'un accès à l'ENT, portail de services numériques de l'UM, consulter votre emploi du temps, les cours mis en ligne, les annonces de la scolarité, vos relevés de notes...



<https://ent.umontpellier.fr>

**SCOL'PASS**  
2014/2015



Nom patr. : **NOM**  
Prénom : **PRENOM**  
Né(e) le 01/01/1994 à MONTPELLIER

**Composante d'inscription : ECONOMIE**

Inscription aux étapes :  
EE1 DU Prépa Etud Univers INT **\*UM21499999\***  
UM21499999

Statut : Etudiant  
Non affilié(e) à la sécurité sociale étudiante  
Centre payeur :  
Mél : prenom.nom@etu.umontpellier.fr  
Identifiant : prenom.nom@etu.umontpellier.fr  
Mot de passe provisoire : 256556011994

Ce document est destiné à votre usage personnel et ne remplace en aucun cas votre carte étudiant multiservices. Il vous sera réclamé en cas de perte ou de vol de votre carte multiservices.

SCOL'PASS

Les informations nécessaires à cette activation sont disponibles sur **le SCOL'PASS** qui vous a été remis par votre service de scolarité. Il vous indique :

- Votre **identifiant**;
- Votre **mot de passe** par défaut.

#### Aller sur la page d'activation :

- Aller sur <https://ent.umontpellier.fr>



# Une fois le compte validé : Accès possible à l'ENT Avec son identifiant et son nouveau mot de passe



IDENTIFIANT

audrey.test@etu.umontpellier.fr

MOT DE PASSE

.....

SE CONNECTER


1ère connexion ! Problème de connexion





Pour des raisons de sécurité, veuillez vous déconnecter et fermer votre navigateur lorsque vous avez fini d'accéder aux services authentifiés.

Si problème : Sur la page d'accueil de l'ENT  
Cliquer sur :

# // ENT Etudiant / Une 1ere page où sont affichés tous les services

 ENT

MOODLE MAIL ASSISTANCE 



## Environnement NUMÉRIQUE de TRAVAIL

TOUS SCOLARITÉ COMMUNICATION ENSEIGNEMENTS ESPACE PERSONNEL VIE ÉTUDIANTE ASSISTANCE

**Moodle**  
Plateforme  
d'enseignement en ligne

**Mail étudiant**  
Messagerie électronique  
Zimbra

**Planning**  
Emploi du temps

**Mon Dossier**  
Résultats, dossier  
administratif

**Bibliothèques**  
Accès au site Web de la  
bibliothèque inter  
universitaire

**Pstage**  
Convention de stage,  
offres de stages/emplois

**Mes inscriptions**  
Réinscriptions, inscriptions  
pédagogiques, rendez-  
vous

**e-Candidat**  
Candidature à une filière  
sélective

**Compte  
Informatique**  
Redirection mail, mot de  
passe ...

**Aide ENT**  
Accéder à l'aide en ligne  
pour valider le compte  
informatique

**Centre de  
Services**  
Besoin d'assistance ?  
Gérer vos demandes et  
incidents

**Carte étudiant**  
Renouvellement en cas de  
perte

**eBureau**

**File Sender**

**Listes de  
diffusion**

**Univ. Numériques  
Télématiques**

**PEC**

**CROUS**

# Ressources IUT de Montpellier...

- Site WEB de l'IUT de Montpellier-Sète

<https://iut-montpellier-sete.edu.umontpellier.fr/>

- Instagram de l'IUT de Montpellier-Sète

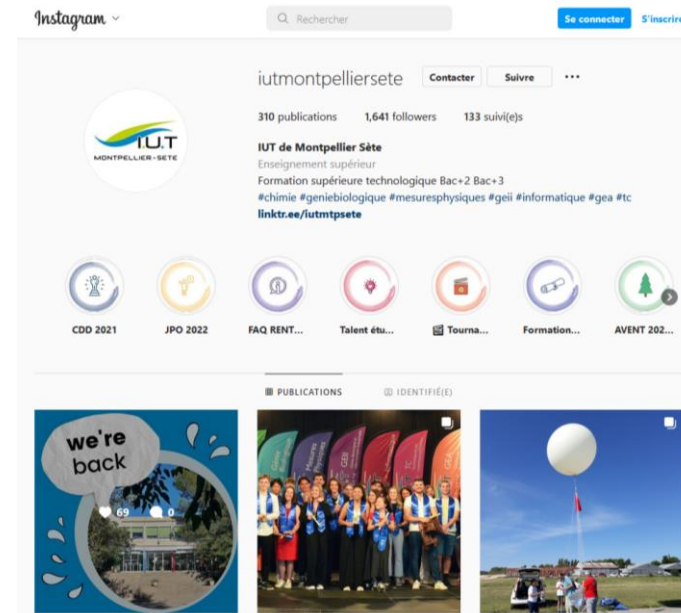
<https://www.instagram.com/iutmontpelliersete/>

- Facebook de l'IUT de Montpellier-Sète

<https://www.facebook.com/iut.montpellier.sete/>

- Chaîne Youtube de l'IUT de Montpellier-Sète

[https://www.youtube.com/results?search\\_query=iut+montpellier+s%C3%A8te&sp=UBQ%253D](https://www.youtube.com/results?search_query=iut+montpellier+s%C3%A8te&sp=UBQ%253D)



# Ressources du département GB

- Site WEB du département GB

<https://geniebio-iutms.edu.umontpellier.fr/>

- Facebook GB

<https://www.facebook.com/GBIUTMontpellier/?ref=bookmarks>

- BDE GB (mail)

[corpoiutbio@gmail.com](mailto:corpoiutbio@gmail.com)



# Département Génie Biologique



Pour utiliser les ressources du département un login et un mot de passe vous seront envoyés sur votre adresse email de l'université de Montpellier  
**prenom.nom@etu.umontpellier.fr**

**Ces identifiants SONT PERSONNELS et ne doivent pas être divulgués ni partagés.**